

**Презентація
бюджету Вишневої міської
територіальної громади
на 2021 рік**

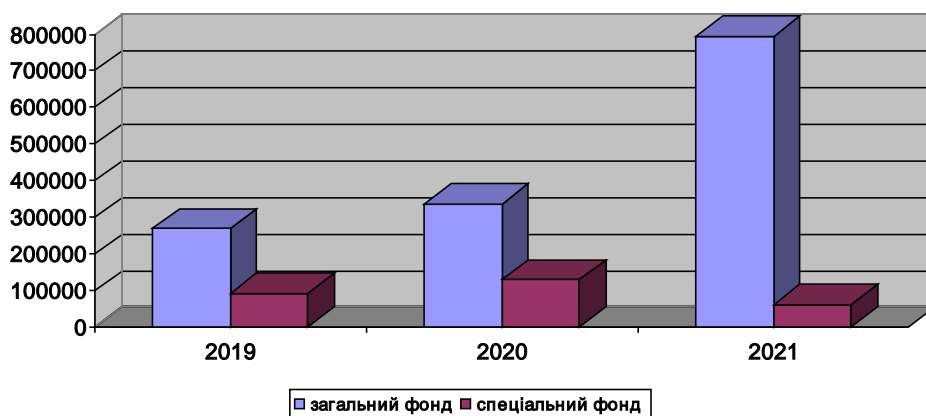
В основу формування розрахункових показників доходів та видатків міського бюджету покладено норми Бюджетного кодексу України. Розрахунки показників міського бюджету здійснено відповідно до Закону України «Про Державний бюджет України на 2021 рік» та використовувалися основні прогнозні макропоказники економічного і соціального розвитку України на 2021 рік щодо реалізації бюджетної політики, спрямованої на формування сприятливого макроекономічного середовища, здійснення послідовних та ефективних заходів у податково-бюджетній сфері, забезпечення стабільності державних фінансів, високих темпів економічного зростання на основі проведення модернізації економіки держави та підвищення її конкурентоспроможності, формування бюджету на 2021 рік за принципом середньострокового бюджетного планування з чіткими фіскальними та видатковими орієнтирами.

Бюджет міської територіальної громади складається із доходів м. Вишневе та с. Крюківщина по загальному і спеціальному фондах.



До складу спеціального фонду міського бюджету включено бюджет розвитку, спеціальні фонди та цільовий фонд ради.

Динаміка надходжень до загального та спеціального фонду міського бюджету за 2019-2021 рр. (тис. грн.)



Показники	2019 рік	2020 рік	2021 рік
Загальний фонд з урахування офіційних трансфертів	269562,15	337735,0	795871,4
Спеціальний фонд з урахування офіційних трансфертів	91520,59	129191,5	62142,2
Всього по бюджету	361082,75	466926,5	858013,6

Під час планування дохідної частини бюджету ВМТГ на 2021 рік (податкові, неподаткові надходження та доходи від операцій з капіталом) було враховано:

❖ основні прогностичні макропоказники економічного і соціального розвитку України на 2021 - 2023 роки (затверджені в редакції постанови Кабінету Міністрів України від 29.07.2020 № 671);

❖ підвищення розміру прожиткового мінімуму для працездатних осіб, мінімальної заробітної плати та посадового окладу працівника I тарифного розряду Єдиної тарифної сітки, індекс споживчих цін:

Показники	Одиниці виміру	2020 рік	2021 рік	Динаміка, (+;-)
Мінімальна заробітна плата (станом на 01 січня поточного року)	грн.	4 723	6 000	+ 27,0 %
Розмір прожиткового мінімуму для працездатних осіб (станом на 01 січня поточного року)	грн.	2 102	2 270	+ 8,0 %
Індекс споживчих цін (у середньому до попереднього року)	відсотки	106,8	108,1	+1,3 %
Індекс споживчих цін (грудень до грудня попереднього року)	відсотки	105,9	107,3	+1,4 %

❖ норми Бюджетного та Податкового кодексів України;

❖ рішення Вишневої міської ради та Крюківщинської сільської ради про встановлення місцевих податків (чинні ставки оподаткування та нормативи зарахування до бюджету ВМТГ);

❖ лист Міністерства фінансів України від 13.08.2020 № 05110-14-6/25074 «Про особливості складання проектів місцевих бюджетів на 2021 рік»;

❖ лист Міністерства фінансів України від 21.09.2020 № 05110-14-6/28961 «Про особливості складання проектів місцевих бюджетів на 2021 рік»;

❖ лист Міністерства фінансів України від 28.11.2020 № 05110-14-6/36573 «Про схвалення Кабінетом Міністрів України проекту державного бюджету на 2021 рік, підготовленого до другого читання»;

❖ закріплення на постійній основі зарахування до загального фонду бюджетів територіальних громад (стаття 64 Бюджетного кодексу України) частини (13,44 %)

акцизного податку на пальне (відповідно до Закону України «Про внесення змін до Бюджетного кодексу України» від 15.12.2020 № 1081-IX);

❖ припинення зарахування до бюджетів місцевого самоврядування коштів пайової участі для створення і розвитку інфраструктури (відповідно до Закону України від 20.09.2019 № 132-IX «Про внесення змін до деяких законодавчих актів України стосовно стимулювання інвестиційної діяльності в Україні»);

❖ застосування до 2023 року включно, індексу споживчих цін, що використовується для визначення коефіцієнта індексації нормативної грошової оцінки сільськогосподарських угідь, земель населених пунктів та інших земель несільськогосподарського призначення, а також для цілей оподаткування єдиним податком IV групи, із значенням 100 відсотків;

❖ звільнення платників єдиного податку I групи від сплати цього податку за грудень 2020 року та січень – травень 2021 року (відповідно до Закону України від 04.12.2020 р. № 1072-IX «Про внесення змін до Податкового кодексу України та інших законів України щодо соціальної підтримки платників податків на період здійснення обмежувальних протиепідемічних заходів, запроваджених з метою запобігання поширенню на території України гострої респіраторної хвороби COVID-19, спричиненої коронавірусом SARS-CoV-2»);

❖ статистичні показники, які використовуються при розрахунку прогнозних надходжень податків та зборів;

❖ фактичне виконання дохідної частини бюджету Вишневої міської ради та Крюківщинської сільської ради за 10 місяців 2020 року;

❖ розрахунки, аргументовані пояснення та аналіз обсягу надходжень податків і зборів (обов'язкових платежів) на 2021 – 2023 роки, бюджетоутворюючих підприємств та організацій міста.

Фінансовий ресурс дохідної частини бюджету ВМТГ на 2021 рік **обраховано у сумі 858013,6 тис. гривень**, в т. ч. доходи загального фонду бюджету на 2021 рік складають **795871,4 тис. грн.**, з них офіційні трансферти – **203833,6 тис. грн.** спеціального фонду – **62142,2 тис. грн.**

Показники бюджету громади за видами доходів на 2021 рік

Грн.

Код	Найменування згідно з Класифікацією доходів бюджету	Усього	Загальний фонд	Спеціальний фонд	
				усього	у тому числі бюджет розвитку
1	2	3	4	5	6
10000000	Податкові надходження	634 840 006,00	634 770 006,00	70 000,00	0,00
11000000	Податки на доходи, податки на прибуток, податки на збільшення ринкової вартості	397 240 000,00	397 240 000,00	0,00	0,00
11010000	Податок та збір на доходи фізичних осіб	396 500 000,00	396 500 000,00	0,00	0,00
11010100	Податок на доходи фізичних осіб, що сплачується податковими агентами, із доходів платника податку у вигляді заробітної	364 012 200,00	364 012 200,00	0,00	0,00
11010200	Податок на доходи фізичних осіб з грошового забезпечення, грошових винагород та інших виплат, одержаних військовослужбовцями та особами рядового і начальницького складу, що сплачується податковими агентами	12 000 000,00	12 000 000,00	0,00	0,00
11010400	Податок на доходи фізичних осіб, що сплачується податковими агентами, із доходів платника податку інших ніж заробітна	20 440 000,00	20 440 000,00	0,00	0,00
11010500	Податок на доходи фізичних осіб, що сплачується фізичними особами за результатами річного декларування	47 800,00	47 800,00	0,00	0,00
11020000	Податок на прибуток підприємств	740 000,00	740 000,00	0,00	0,00

11020200	Податок на прибуток підприємств та фінансових установ комунальної власності	740 000,00	740 000,00	0,00	0,00
13000000	Рентна плата та плата за використання інших природних	80 006,00	80 006,00	0,00	0,00
13010000	Рентна плата за спеціальне використання лісових ресурсів	77 000,00	77 000,00	0,00	0,00
13010200	Рентна плата за спеціальне використання лісових ресурсів (крім рентної плати за спеціальне використання лісових ресурсів в частині деревини, заготовленої в порядку рубок	77 000,00	77 000,00	0,00	0,00
13030000	Рентна плата за користування надрами	3 006,00	3 006,00	0,00	0,00
13030100	Рентна плата за користування надрами для видобування корисних копалин загальнодержавного значення	3 006,00	3 006,00	0,00	0,00
14000000	Внутрішні податки на товари та послуги	45 900 000,00	45 900 000,00	0,00	0,00
14020000	Акцизний податок з вироблених в Україні підакцизних товарів (продукції)	4 000 000,00	4 000 000,00	0,00	0,00
14021900	Пальне	4 000 000,00	4 000 000,00	0,00	0,00
14030000	Акцизний податок з ввезених на митну територію України підакцизних товарів (продукції)	10 000 000,00	10 000 000,00	0,00	0,00
14031900	Пальне	10 000 000,00	10 000 000,00	0,00	0,00
14040000	Акцизний податок з реалізації суб'єктами господарювання роздрібною торгівлю підакцизних товарів	31 900 000,00	31 900 000,00	0,00	0,00
18000000	Місцеві податки	191 550 000,00	191 550 000,00	0,00	0,00
18010000	Податок на майно	93 500 000,00	93 500 000,00	0,00	0,00
18010100	Податок на нерухоме майно, відмінне від земельної ділянки, сплачений юридичними особами, які є власниками об'єктів	600 000,00	600 000,00	0,00	0,00
18010200	Податок на нерухоме майно, відмінне від земельної ділянки, сплачений фізичними особами, які є власниками об'єктів	2 000 000,00	2 000 000,00	0,00	0,00
18010300	Податок на нерухоме майно, відмінне від земельної ділянки, сплачений фізичними особами, які є власниками об'єктів	2 300 000,00	2 300 000,00	0,00	0,00
18010400	Податок на нерухоме майно, відмінне від земельної ділянки, сплачений юридичними особами, які є власниками об'єктів	20 000 000,00	20 000 000,00	0,00	0,00
18010500	Земельний податок з юридичних осіб	42 000 000,00	42 000 000,00	0,00	0,00
18010600	Орендна плата з юридичних осіб	21 600 000,00	21 600 000,00	0,00	0,00
18010700	Земельний податок з фізичних осіб	1 400 000,00	1 400 000,00	0,00	0,00
18010900	Орендна плата з фізичних осіб	2 400 000,00	2 400 000,00	0,00	0,00
18011000	Транспортний податок з фізичних осіб	520 000,00	520 000,00	0,00	0,00
18011100	Транспортний податок з юридичних осіб	680 000,00	680 000,00	0,00	0,00
18020000	Збір за місця для паркування транспортних засобів	350 000,00	350 000,00	0,00	0,00
18020100	Збір за місця для паркування транспортних засобів, сплачений юридичними особами	350 000,00	350 000,00	0,00	0,00
18030000	Туристичний збір	2 700 000,00	2 700 000,00	0,00	0,00
18030100	Туристичний збір, сплачений юридичними особами	2 696 000,00	2 696 000,00	0,00	0,00
18030200	Туристичний збір, сплачений фізичними особами	4 000,00	4 000,00	0,00	0,00
18050000	Єдиний податок	95 000 000,00	95 000 000,00	0,00	0,00
18050300	Єдиний податок з юридичних осіб	14 200 000,00	14 200 000,00	0,00	0,00
18050400	Єдиний податок з фізичних осіб	80 800 000,00	80 800 000,00	0,00	0,00
19000000	Інші податки та збори	70 000,00	0,00	70 000,00	0,00
19010000	Екологічний податок	70 000,00	0,00	70 000,00	0,00
19010100	Екологічний податок, який справляється за викиди в атмосферне повітря забруднюючих речовин стаціонарними джерелами забруднення (за винятком викидів в атмосферне	65 000,00	0,00	65 000,00	0,00
19010300	Надходження від розміщення відходів у спеціально відведених для цього місцях чи на об'єктах, крім розміщення окремих видів відходів як вторинної сировини	5 000,00	0,00	5 000,00	0,00
20000000	Неподаткові надходження	15 900 000,00	3 820 000,00	12 080 000,00	0,00
21000000	Доходи від власності та підприємницької діяльності	350 000,00	270 000,00	80 000,00	0,00
21010000	Частина чистого прибутку (доходу) державних або комунальних унітарних підприємств та їх об'єднань, що вилучається до відповідного бюджету, та дивіденди (дохід), нараховані на акції (частки) господарських товариств, у статутних капіталах яких є державна або	20 000,00	20 000,00	0,00	0,00
21010300	Частина чистого прибутку (доходу) комунальних унітарних підприємств та їх об'єднань, що вилучається до відповідного	20 000,00	20 000,00	0,00	0,00
21080000	Інші надходження	250 000,00	250 000,00	0,00	0,00
21081100	Адміністративні штрафи та інші санкції	250 000,00	250 000,00	0,00	0,00

21110000	Надходження коштів від відшкодування втрат сільськогосподарського і лісогосподарського виробництва	80 000,00	0,00	80 000,00	0,00
22000000	Адміністративні збори та платежі, доходи від некомерційної господарської діяльності	3 290 000,00	3 290 000,00	0,00	0,00
22010000	Плата за надання адміністративних послуг	2 340 000,00	2 340 000,00	0,00	0,00
22010300	Адміністративний збір за проведення державної реєстрації юридичних осіб, фізичних осіб – підприємців та громадських	180 000,00	180 000,00	0,00	0,00
22012500	Плата за надання інших адміністративних послуг	2 100 000,00	2 100 000,00	0,00	0,00
22012600	Адміністративний збір за державну реєстрацію речових прав на нерухоме майно та їх обтяжень	45 000,00	45 000,00	0,00	0,00
22012900	Плата за скорочення термінів надання послуг у сфері державної реєстрації речових прав на нерухоме майно та їх обтяжень і державної реєстрації юридичних осіб, фізичних осіб – підприємців та громадських формувань, а також плата за надання інших платних послуг, пов'язаних з такою державною	15 000,00	15 000,00	0,00	0,00
22080000	Надходження від орендної плати за користування цілісним майновим комплексом та іншим державним майном	800 000,00	800 000,00	0,00	0,00
22080400	Надходження від орендної плати за користування цілісним майновим комплексом та іншим майном, що перебуває в	800 000,00	800 000,00	0,00	0,00
22090000	Державне мито	150 000,00	150 000,00	0,00	0,00
22090100	Державне мито, що сплачується за місцем розгляду та оформлення документів, у тому числі за оформлення документів на спадщину і дарування	120 000,00	120 000,00	0,00	0,00
22090400	Державне мито, пов'язане з видачею та оформленням закордонних паспортів (посвідок) та паспортів громадян	30 000,00	30 000,00	0,00	0,00
24000000	Інші неподаткові надходження	260 000,00	260 000,00	0,00	0,00
24060000	Інші надходження	260 000,00	260 000,00	0,00	0,00
24060300	Інші надходження	260 000,00	260 000,00	0,00	0,00
25000000	Власні надходження бюджетних установ	12 000 000,00	0,00	12 000 000,00	0,00
25010000	Надходження від плати за послуги, що надаються бюджетними установами згідно із законодавством	12 000 000,00	0,00	12 000 000,00	0,00
25010100	Плата за послуги, що надаються бюджетними установами згідно з їх основною діяльністю	12 000 000,00	0,00	12 000 000,00	0,00
30000000	Доходи від операцій з капіталом	2 520 000,00	20 000,00	2 500 000,00	2 500 000,00
31000000	Надходження від продажу основного капіталу	20 000,00	20 000,00	0,00	0,00
31010000	Кошти від реалізації скарбів, майна, одержаного державою або територіальною громадою в порядку спадкування чи дарування, безхазяйного майна, знахідок, а також валютних цінностей і грошових коштів, власники яких	20 000,00	20 000,00	0,00	0,00
31010200	Кошти від реалізації безхазяйного майна, знахідок, спадкового майна, майна, одержаного територіальною громадою в порядку спадкування чи дарування, а також валютні цінності і грошові кошти, власники яких невідомі	20 000,00	20 000,00	0,00	0,00
33000000	Кошти від продажу землі і нематеріальних активів	2 500 000,00	0,00	2 500 000,00	2 500 000,00
33010000	Кошти від продажу землі	2 500 000,00	0,00	2 500 000,00	2 500 000,00
33010100	Кошти від продажу земельних ділянок несільськогосподарського призначення, що перебувають у державній або комунальній власності, та земельних ділянок, які знаходяться на території Автономної Республіки Крим	2 500 000,00	0,00	2 500 000,00	2 500 000,00
50000000	Цільові фонди	920 000,00	0,00	920 000,00	0,00
50110000	Цільові фонди, утворені Верховною Радою Автономної Республіки Крим, органами місцевого самоврядування та місцевими органами виконавчої влади	920 000,00	0,00	920 000,00	0,00
	Усього доходів (без урахування міжбюджетних	654 180 006,00	638 610 006,00	15 570 000,00	2 500 000,00
40000000	Офіційні трансферти	203 833 627,00	157 261 394,00	46 572 233,00	46 572 233,00
41000000	Від органів державного управління	203 833 627,00	157 261 394,00	46 572 233,00	46 572 233,00
41030000	Субвенції з державного бюджету місцевим бюджетам	127 433 900,00	127 433 900,00	0,00	0,00
41033900	Освітня субвенція з державного бюджету місцевим бюджетам	127 433 900,00	127 433 900,00	0,00	0,00
41040000	Дотації з місцевих бюджетів іншим місцевим бюджетам	4 937 100,00	4 937 100,00	0,00	0,00
41040200	Дотація з місцевого бюджету на здійснення переданих з державного бюджету видатків з утримання закладів освіти та охорони здоров'я за рахунок відповідної додаткової дотації з	4 937 100,00	4 937 100,00	0,00	0,00
41050000	Субвенції з місцевих бюджетів іншим місцевим бюджетам	71 462 627,00	24 890 394,00	46 572 233,00	46 572 233,00
41051000	Субвенція з місцевого бюджету на здійснення переданих видатків у сфері освіти за рахунок коштів освітньої субвенції	2 259 025,00	2 259 025,00	0,00	0,00

41051200	Субвенція з місцевого бюджету на надання державної підтримки особам з особливими освітніми потребами за рахунок відповідної субвенції з державного бюджету	667 669,00	667 669,00	0,00	0,00
41053900	Інші субвенції з місцевого бюджету	67 252 233,00	20 680 000,00	46 572 233,00	46 572 233,0
41055000	Субвенція з місцевого бюджету на здійснення підтримки окремих закладів та заходів у системі охорони здоров'я за рахунок відповідної субвенції з державного бюджету	1 283 700,00	1 283 700,00	0,00	0,00
X	Разом доходів	858 013 633,00	795 871 400,00	62 142 233,00	49 072 233,00

Основні види надходжень:

Податок на прибуток підприємств

Динаміка надходжень податку на прибуток підприємств комунальної власності по роках

(тис. грн.)

Показник	Факт 2020 рік	План 2021 рік
<i>Обсяг надходжень до бюджету</i>	<i>1347,9</i>	<i>740,0</i>

Акцизний податок



Обсяг надходжень по акцизному податку з пального на 2021 рік визначено в сумі 14 000,0 тис. гривень (враховуючи Закон України «Про внесення змін до Бюджетного кодексу України» від 15.12.2020 р. № 1081-IX, яким закріплено на постійній основі зарахування до загального фонду бюджетів територіальних громад

(стаття 64 Бюджетного кодексу України) частини (13,44 %) акцизного податку з пального).

«Акцизний податок з реалізації суб'єктами господарювання роздрібною торгівлі підакцизних товарів»

Динаміка надходження акцизного податку з реалізації суб'єктами господарювання роздрібною торгівлі підакцизних товарів
(тис. гривень)

Показники	Факт 2020 рік	Затверджено 2021 рік
Обсяг надходжень до бюджету ВМТГ (100 %)	36599,6	31900,0

Обсяг надходжень акцизного податку з реалізації суб'єктами господарювання роздрібною торгівлі підакцизних товарів на 2021 рік враховує вплив наступних чинників:

1. Ставку податку для пива, алкогольних напоїв, тютюнових виробів, тютюну та промислових замінників тютюну, реалізованих суб'єктами господарської діяльності роздрібною торгівлі підакцизними товарами - 5 відсотків.

2. Динаміку надходжень акцизного податку з реалізації суб'єктами господарювання роздрібною торгівлі підакцизних товарів у 2019 - 2020 роках.

3. Зменшення попиту на підакцизні товари та обсягів реалізації у зв'язку із збільшенням роздрібною відпускною ціни підакцизних товарів (враховуючи індекс споживчих цін).

Ставка по акцизному податку з реалізації суб'єктами господарювання роздрібною торгівлі підакцизних товарів (для пива, алкогольних напоїв, тютюнових виробів, тютюну та промислових замінників тютюну) залишається не змінною – 5 % від вартості реалізованого товару.

Місцеві податки і збори

Відповідно до статті 10 Податкового кодексу України, рішення Вишневої міської ради № 1-01/XLVI6-3 від 29.01.2015р. до місцевих податків належать:


1) податок на майно (склад податку на майно визначено статтею 265 Податкового кодексу України):

- 1.1. податок на нерухоме майно, відмінне від земельної ділянки;
 - 1.2. транспортний податок;
 - 1.3. плата за землю;
- 2) єдиний податок.

До місцевих зборів належать:


- 1) збір за місця для паркування транспортних засобів;
- 2) туристичний збір.

Структура надходжень місцевих податків і зборів на 2021 рік, тис. грн.



Прогнозна сума місцевих податків і зборів, що надходять до бюджету міста у 2021 році становить 191550,0 тис. грн. Найбільшу питому вагу серед місцевих податків мають плата за землю та єдиний податок.

Структура надходжень податку на нерухоме майно, відмінне від земельної ділянки, по роках, тис. грн.



Обсяг надходжень податку на нерухоме майно, відмінне від земельної ділянки, на 2021 рік визначено у сумі 24900,0 тис. гривень та враховує:

1. Динаміку надходжень за 2019 – 2020 роки у розрізі об'єктів житлової та нежитлової нерухомості по юридичних та фізичних особах.

2. Відсоток приросту розміру мінімальної заробітної плати за 2020 рік (по фізичних особах) та на 2021 рік (по юридичних особах).

3. Встановлені ставки, які використовуються для розрахунку податку на нерухоме майно, відмінне від земельної ділянки:

Підпунктом 266.3.1 пункту 266.3 статті 266 Податкового кодексу України визначено, що **базою оподаткування** є загальна площа об'єкта житлової та нежитлової нерухомості, в тому числі його часток.

Відповідно до підпункту 266.5.1 пункту 266.5 статті 266 Податкового кодексу України **ставки податку** для об'єктів житлової та/або нежитлової нерухомості, що перебувають у власності фізичних та юридичних осіб, **встановлено** в залежності від місця розташування (зональності) та типів таких об'єктів нерухомості у розмірі, що не перевищує **1,5 % розміру мінімальної заробітної плати**, встановленої законом на 1 січня звітного (податкового) року, **за 1 кв. метр бази оподаткування, а саме:**

рішенням Вишневої міської ради № 1-01/XVIII7-3 від 16.02.2017 р. прийнятті ставки на території міста Вишневого:

- для **об'єктів житлової нерухомості**, для усіх місць розташування (зональності) в розмірі 1% мінімальної зарплати за 1 кв. м бази оподаткування (загальної площі);

- для об'єктів нежитлової нерухомості, що перебувають у власності фізичних та юридичних осіб, для усіх місць розташування (зональності) в розмірі 1% мінімальної зарплати за 1 кв. м бази оподаткування;

- для господарських (присадибних) будівель-допоміжних (нежитлових) приміщень для усіх місць розташування (зональності) в розмірі 0,5% мінімальної зарплати за 1 кв. м бази оподаткування;

- рішенням 46 сесії 7 скл. Крюківщинської сільської ради від 11 липня 2019 року № 4 прийнятті ставки податку на території села Крюківщина відповідно до об'єкту оподаткування.

- **плата за землю** на 2021 рік становить 67400,0 тис.грн., що на рівні минулорічних надходжень, так як ставки не змінювались.

Згідно рішення Вишневої міської ради №1-01/XIII7-7 від 16.06.2016 р. встановлено ставки земельного податку та орендної плати за землю, які застосовуються у 2021 році на території м. Вишневе та згідно рішення 46 сесії 7 скл. Крюківщинської сільської ради від 11.07.2019 року № 3, що застосовуються у с. Крюківщина.



Згідно рішення Вишневої міської ради №1-01/XXXVI7-3 від 07.02.2019 р. встановлено ставки **туристичного збору** в розмірі 0,5 відсотка для внутрішнього туризму та 0,5 відсотка – для в’їзного туризму.

Плата за надання адміністративних послуг

Обсяг надходження коштів по платі за надання адміністративних послуг до бюджету складає 2340,00 тис. грн.

Динаміка надходження плати за надання адміністративних послуг у розрізі кодів бюджетної класифікації доходів:

(тис. грн.)

Показники	2020 рік	2021 рік
Обсяг надходжень до міського бюджету – всього, в т. ч.:	1346,2	2340,0
1) Адміністративний збір за проведення державної реєстрації юридичних осіб, фізичних осіб - підприємців та громадських формувань (код доходів 22010300)	459	180,0
2) Плата за надання інших адміністративних послуг (код доходів 22012500)	811,8	2100,0
3) Адміністративний збір за державну реєстрацію речових прав на нерухоме майно та їх обтяжень (код доходів 22012600)	60,5	45,0
4) Плата за скорочення термінів надання послуг у сфері	14,9	15,0

Показники	2020 рік	2021 рік
державної реєстрації речових прав на нерухоме майно та їх обтяжень і державної реєстрації юридичних осіб, фізичних осіб - підприємців та громадських формувань, а також плата за надання інших платних послуг, пов'язаних з такою державною реєстрацією (код доходів 22012900)		

Обсяг надходжень єдиного податку на 2021 рік визначено в сумі 95000,0 тис. гривень та враховує:

- ✓ встановлені ставки;
- ✓ фактичні надходження за останні роки;
- ✓ збереження кількості платників;
- ✓ зростання прожиткового мінімуму для працездатних осіб, встановленого законом на 1 січня податкового (звітного) року, на 8% (по платниках I групи);
- ✓ зростання мінімальної заробітної плати, встановленої законом на 1 січня податкового (звітного) року, на 27,0% (по платниках II групи);
- ✓ зростання індексу споживчих цін, у середньому до попереднього року, на 8,1% (по платниках III групи), об'єктом оподаткування яких є обсяг доходів;
- ✓ звільнення платників єдиного податку I групи від сплати цього податку за грудень 2020 року та січень – травень 2021 року (відповідно до Закону України від 04.12.2020 р. № 1072-IX «Про внесення змін до Податкового кодексу України та інших законів України щодо соціальної підтримки платників податків на період здійснення обмежувальних протиепідемічних заходів, запроваджених з метою запобігання поширенню на території України гострої респіраторної хвороби COVID-19, спричиненої коронавірусом SARS-CoV-2»);
- ✓ збільшення граничного обсягу доходу для платників, що перебувають на спрощеній системі оподаткування та сплачують єдиний податок (відповідно до Закону України від 30.03.2020 № 540-IX «Про внесення змін до деяких законодавчих актів України, спрямованих на забезпечення додаткових соціальних та економічних гарантій у зв'язку з поширенням коронавірусної хвороби (COVID-19)»):

Група платників єдиного податку	Положення ПКУ до 02.04.2020, тис. гривень	Положення ПКУ з 02.04.2020, тис. гривень	Положення ПКУ з 01.01.2021, тис. гривень
I група	300,0	1 000,0	1 002,0
II група	1 500,0	5 000,0	5 004,0
III група	5 000,0	7 000,0	7 002,0

Доходи спеціального фонду бюджету.

Відповідно до статті 13 Бюджетного кодексу України щорічно у складі проекту бюджету створюється спеціальний фонд.



Бюджет розвитку

Бюджет розвитку є складовою частиною спеціального фонду бюджету міста Києва відповідно до пункту 1 частини 1 статті 69¹ Бюджетного кодексу України.

Розрахунок надходжень до бюджету розвитку міста на 2021 рік становить – **49072,2 тис. грн.**

Надходження бюджету розвитку визначені статтею 71 Бюджетного кодексу України та включають:

- **надходження від продажу землі** – 2500,0 тис. грн.
- **субвенція з обласного бюджету** в сумі 46572,2 тис. грн.

Офіційні трансферти.

Згідно БКУ у 2021 році бюджет Вишневої міської територіальної громади отримує міжбюджетних трансфертів за рахунок коштів Державного бюджету на суму 136581,4 тис. грн. та з обласного бюджету на загальну суму 67252,2 тис. грн.

ВИДАТКОВА ЧАСТИНА

При плануванні видаткової частини основною метою було збереження соціальної спрямованості міського бюджету в балансі з його інвестиційною складовою, розв'язання проблем житлово-комунального господарства.

Видаткова частина загального фонду бюджету сформована виходячи із фінансових можливостей дохідної частини бюджету територіальної громади, з урахуванням Законів України «Про Державний бюджет України на 2021 рік» (від 15.12.2020 № 1082-IX), «Про внесення змін до Бюджетного кодексу України» (від

15.12.2020 № 1081-IX) та враховує:

✓ забезпечення в повному обсязі видатків на оплату праці з нарахуваннями, відповідно до встановлених умов оплати праці, розміру мінімальної заробітної плати з 1 січня – 6 000 гривень, з 1 грудня – 6 500 гривень на місяць та посадового окладу працівника I тарифного розряду Єдиної тарифної сітки з 1 січня 2021 року у розмірі 2 670 гривень та з 1 грудня 2021 року - 2 893 гривні;

✓ забезпечення потреби в коштах на проведення розрахунків за комунальні послуги та енергоносії та послуги зв'язку, які споживаються бюджетними установами та укладають договори за кожним видом відповідних послуг (з урахуванням цін і тарифів станом на 01.12.2020 року);

✓ розміри прожиткового мінімуму:

- дітей віком до 6 років: з 1 січня – 1 921 гривня, з 1 липня – 2 013 гривень, з 1 грудня – 2 100 гривень;

- дітей віком від 6 до 18 років: з 1 січня – 2 395 гривень, з 1 липня – 2 510 гривень, з 1 грудня – 2 618 гривень;

- працездатних осіб: з 1 січня – 2 270 гривень, з 1 липня – 2 379 гривень, з 1 грудня – 2 481 гривня;

- осіб, які втратили працездатність: з 1 січня – 1 769 гривень, з 1 липня – 1 854 гривні, з 1 грудня – 1 934 гривні.

Видатки на інші статті враховують мінімальну потребу головних розпорядників бюджетних коштів.

Видатки, передбачені в бюджеті, відповідають ст. 88 , ст.91 та ст.71 БКУ.

Індикативні прогностичні показники видатків та надання кредитів бюджету Вишневої міської територіальної громади на 2022-2023 роки

тис. гривень

Код ТПКВК	Найменування	2020	2021 (проект)	2022 (прогноз)	2023 (прогноз)
0100	Державне управління	26002,0	58965,00	63 305,00	65 590,0
1000	Освіта	70860,6	304509,1	388000,00	390 000,0
2000	Охорона здоров'я	0	25383,7	26000,0	27000,0
3000	Соціальний захист та соціальне забезпечення	3042,4	11663,0	13 005,00	13 125,00
4000	Культура і мистецтво	5243,5	21998,0	26 020,00	26 450,00
5000	Фізична культура і спорт	6138,4	11100,0	16 700,00	16 930,00
6000	Житлово-комунальне господарство	90384,2	103348,2	120 000,0	120000,0
7000	Економічна діяльність	150971,2	224068,4	172330,0	185345,0
7100	Сільське, лісове, рибне господарство та мисливство	31,0	3380,0	3330,0	3345,0
7300	Будівництво та регіональний розвиток	128496,0	167628,5	150 000,00	152000,0
7400	Транспорт та транспортна інфраструктура, дорожнє господарство	948,6	52000,0	16 000,00	15 000,00

Код ТПКВК	Найменування	2020	2021 (проект)	2022 (прогноз)	2023 (прогноз)
7600	Інші програми та заходи, пов'язані з економічною діяльністю	21495,6	1059,9	3 000,00	15 000,00
8000	Інша діяльність	6912,3	11494,0	13404,0	13577,0
8110	Заходи по надзвичайним ситуаціям	133,3	0	0	0
8200	Громадський порядок та безпека	6440,7	9220,0	10540	10740
8300	Охорона навколишнього природного середовища	49,8	70,0	180,00	220,00
8600	Обслуговування місцевого боргу	288,5	204,0	184,00	117,00
8700	Резервний фонд	0	2000,0	2500,00	2500,00
9000	Міжбюджетні трансферти	12184,1	82670,67	86000,00	86000,00
9110	Реверсна дотація	0	82007,6	84000	84000
9750	Субвенція на спів фінансування інвестиційних проектів	1500	0	0	0
9770	Інші субвенції з місцевого бюджету	10684,1	663,07	2000,00	2000,00
ВСЬОГО		371738,7	855200,1	924764,0	944017,0

Загальний обсяг видатків міського бюджету на 2021 рік становить 855200,1 тис. грн., у тому числі видатки загального фонду бюджету - у сумі 586365,6 тис. грн., видатки спеціального фонду бюджету - 268834,5 тис. грн., з яких 255764,5 тис. грн. становлять видатки бюджету розвитку.

Взаємовідносини бюджету Вишневої міської територіальної громади з місцевими бюджетами інших рівнів будуть здійснюватися через механізм передачі відповідних міжбюджетних трансфертів, визначених статтею 101, 103² Бюджетного кодексу України та на виконання умов заключених угод.