

**«Затверджено»**  
рішенням \_\_\_\_ сесії  
Вишневої міської  
ради VIII скликання  
від \_\_\_\_ .2022 року

## **З В І Т**

**про виконання бюджету  
Вишневої міської територіальної громади  
за 9 місяців 2022 року**

**ПОЯСНЮВАЛЬНА ЗАПИСКА  
ДО ЗВІТУ ПРО ВИКОНАННЯ БЮДЖЕТУ  
ВИШНЕВОЇ МІСЬКОЇ ТЕРИТОРІАЛЬНОЇ ГРОМАДИ ЗА  
9 місяців 2022 року**

Доходи загального фонду

Бюджет Вишневої міської територіальної громади на 2022 рік затверджений рішенням XII сесії VIII скликання «Про бюджет Вишневої міської територіальної громади на 2022 рік» № 1-01/ XII8-2 від 23.12.2021 р. по доходам у сумі 967 238 059,00 гривень, у тому числі доходи загального фонду бюджету – 942 760 259,00 гривень та доходи спеціального фонду бюджету – 24 477 800,00 гривень.

За 9 місяців 2022 року уточнений річний план становить 959 276 922,0 грн., в т.ч. по загальному фонду - 929 054 764,00 грн., по спеціальному фонду - 30 222 158,22,00 грн.

Бюджет виконано в сумі – 793 313 044,73 грн. (679 760 656,73 грн. - без урахування трансфертів), в т.ч. по загальному фонду 781 344 151,45 грн. (667 791 763,45 грн. без трансфертів), по спеціальному фонду - 11 968 893,28 грн.

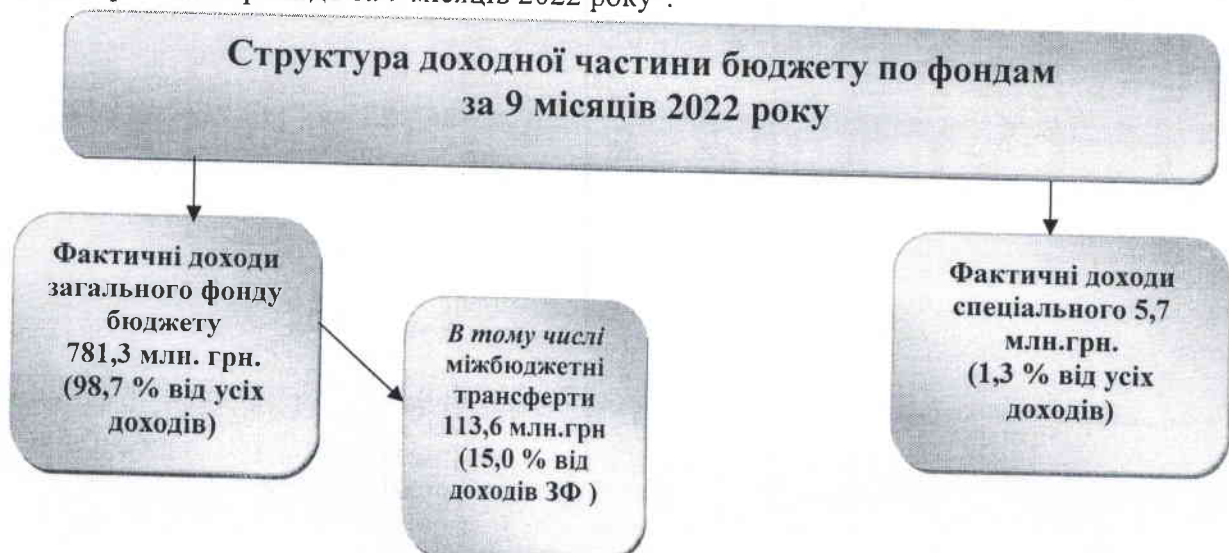
Виконання становить разом 108,69 % (110,38 % - без урахування трансфертів, в т.ч. по загальному фонду 113,98 %, по спеціальному фонду 40,0 %).

Уточнений річний план по загальному фонду становить 929 054 764,00 грн., зменшення плану на суму 13 705 495,0 грн. відбулося за рахунок наступних джерел:

41033900	Освітня субвенція з державного бюджету місцевим бюджетам	-15 368 400,00грн.
41051000	Субвенція з місцевого бюджету на здійснення переданих видатків у сфері освіти за рахунок коштів освітньої субвенції	-410 205,00грн.
41051200	Субвенція з місцевого бюджету на надання державної підтримки особам з особливими освітніми потребами за рахунок відповідної субвенції з державного бюджету	+ 1031 510,0грн.
41053900	Інші субвенції з місцевого бюджету	+1041495,0 грн.
	<b>Разом на суму</b>	<b>-13 705 495,00грн.</b>

Річний план по доходах спеціального фонду становить 30 222 158,22 грн., з них на 5 744 358,22 грн. збільшення надходжень в натуральній формі по виконанню 5 454 635,89 грн.(передано автотранспорт та запчастини), по «Публічній бібліотеці» -229 317,41грн.(передані книги), на – ЗОШ №3 «Основа» 60 404,52 грн.(передана будівля учбово – виробничого комплексу).


Обсяг фактичних доходів бюджету територіальної громади за 9 місяців 2022 року представлено в Додатку № 1 до звіту "Про виконання бюджету Вишневої міської територіальної громади за 9 місяців 2022 року".



Податкові надходження загального фонду бюджету Вишневої міської територіальної громади становлять **655 605 821,21** грн.(виконання уточненого плану за 9 місяців 112,49 %), неподаткові становлять **12 185 943,24** грн.( виконання уточненого плану за 9 місяців на 399,07 %).

**Питома вага надходжень у загальному фонді бюджету громади за 9 місяців 2022 року податкових та неподаткових надходжень**

Код бюджетної класифікації	Найменування	Фактично надійшло, грн.	питома вага, %
10000000	Податкові надходження	655 605 821,21	98,18
20000000	Неподаткові надходження	12 185 942,24	1,82
	<b>Усього (без врахування трансфертів)</b>	<b>667 791 763,45</b>	<b>100,00</b>



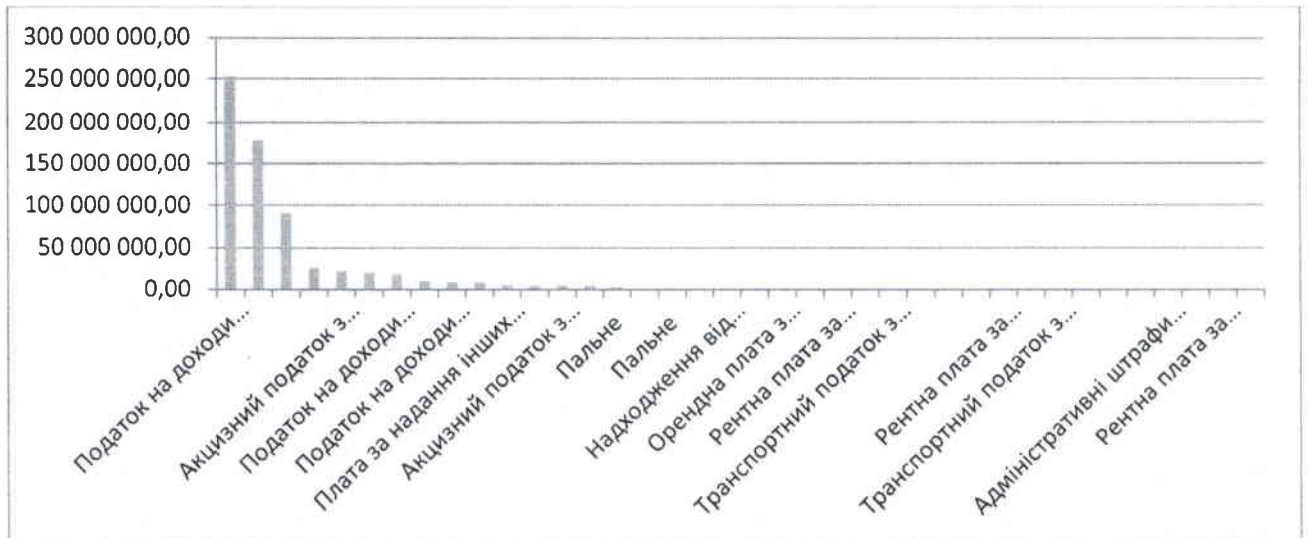
**Структура доходів загального фонду бюджету за 9 місяців 2022 року (без трансфертів)**

код доходу	Найменування надходжень загального фонду	фактично надійшло коштів за 9 місяців 2022 року, грн.	відсоток до загальних надходжень загального фонду за 9 місяців 2022 року, %
11010100	Податок на доходи фізичних осіб, що сплачується податковими агентами, із доходів платника податку у вигляді заробітної плати	253 637 242,83	
18050300	Єдиний податок з юридичних осіб	178 501 575,36	37,98
18050400	Єдиний податок з фізичних осіб	90 124 386,49	26,73
18010500	Земельний податок з юридичних осіб	26 478 877,88	13,50
			3,97

14040200	Акцизний податок з реалізації суб'єктами господарювання роздрібною торгівлю підакцизних товарів (крім тих, що оподатковуються згідно з підпунктом 213.1.14 пункту 213.1 статті 213 Податкового кодексу України)	22 037 445,95	3,30
18010400	Податок на нерухоме майно, відмінне від земельної ділянки, сплачений юридичними особами, які є власниками об'єктів нежитлової нерухомості	20 551 560,46	3,08
11010200	Податок на доходи фізичних осіб з грошового забезпечення, грошових винагород та інших виплат, одержаних військовослужбовцями та особами рядового і начальницького складу, що сплачується податковими агентами	18 909 539,02	2,83
18010600	Орендна плата з юридичних осіб	9 771 013,74	1,46
11010500	Податок на доходи фізичних осіб, що сплачується фізичними особами за результатами річного декларування	9 355 475,03	1,40
11010400	Податок на доходи фізичних осіб, що сплачується податковими агентами, із доходів платника податку інших ніж заробітна плата	9 237 009,73	1,38
22012500	Плата за надання інших адміністративних послуг	5 746 768,83	0,86
24060300	Інші надходження	5 488 241,30	0,82
14040100	Акцизний податок з реалізації виробниками та/або імпортерами, у тому числі в роздрібній торгівлі тютюнових виробів, тютюну та промислових замінників тютюну, рідин, що використовуються в електронних сигаретах, що оподатковується згідно з підпунктом 213.1.14 пункту 213.1 статті 213 Податкового кодексу України	5 401 839,83	0,81
11020200	Податок на прибуток підприємств та фінансових установ комунальної власності	4 451 379,94	0,67
14031900	Пальне	2 636 715,52	0,39
18030100	Туристичний збір, сплачений юридичними особами	1 202 483,00	0,18
14021900	Пальне	766 073,51	0,11
18010300	Податок на нерухоме майно, відмінне від земельної ділянки, сплачений фізичними особами, які є власниками об'єктів нежитлової нерухомості	714 692,99	0,11
22080400	Надходження від орендної плати за користування майновим комплексом та іншим майном, що перебуває в комунальній власності	460 960,01	0,07
18010200	Податок на нерухоме майно, відмінне від земельної ділянки, сплачений фізичними особами, які є власниками об'єктів житлової нерухомості	448 632,72	0,07
18010900	Орендна плата з фізичних осіб	447 091,72	0,07
18010100	Податок на нерухоме майно, відмінне від	249 486,90	0,04

	земельної ділянки, сплачений юридичними особами, які є власниками об'єктів житлової нерухомості		
13010200	Рентна плата за спеціальне використання лісових ресурсів (крім рентної плати за спеціальне використання лісових ресурсів в частині деревини, заготовленої в порядку рубок головного користування)	205 722,79	0,03
18010700	Земельний податок з фізичних осіб	191 728,10	0,029
18011100	Транспортний податок з юридичних осіб	172 949,97	0,026
22010300	Адміністративний збір за проведення державної реєстрації юридичних осіб, фізичних осіб – підприємців та громадських формувань	159 182,00	0,024
21081100	Адміністративні штрафи та інші санкції	151 149,20	0,023
22012600	Адміністративний збір за державну реєстрацію речових прав на нерухоме майно та їх обтяжень	94 236,00	0,014
13030100	Рентна плата за користування надрами для видобування інших корисних копалин загальнодержавного значення	50 645,71	0,008
22012900	Плата за скорочення термінів надання послуг у сфері державної реєстрації речових прав на нерухоме майно та їх обтяжень і державної реєстрації юридичних осіб, фізичних осіб – підприємців та громадських формувань, а також плата за надання інших платних послуг, пов'язаних з такою державною реєстрацією	30 200,00	0,005
18011000	Транспортний податок з фізичних осіб	29 117,03	0,004
22090100	Державне мито, що сплачується за місцем розгляду та оформлення документів, у тому числі за оформлення документів на спадщину і дарування	26 950,90	0,004
18020100	Збір за місця для паркування транспортних засобів, сплачений юридичними особами	25 000,00	0,004
22090400	Державне мито, пов'язане з видачею та оформленням закордонних паспортів (посвідок) та паспортів громадян України	21 454,00	0,003
21081500	Адміністративні штрафи та штрафні санкції за порушення законодавства у сфері виробництва та обігу алкогольних напоїв та тютюнових виробів	6 800,00	0,001
18050500	Єдиний податок з сільськогосподарських товаровиробників, у яких частка сільськогосподарського товаровиробництва за попередній податковий (звітний) рік дорівнює або перевищує 75 відсотків	4 923,02	0,001
13020200	Рентна плата за спеціальне використання води водних об'єктів місцевого значення	2 561,97	0,000
18030200	Туристичний збір, сплачений фізичними особами	650,00	0,0001
	Разом ЗФ (без трансфертів)	667 791763,45	100,000

### Графічна структура надходжень до загального фонду бюджету 9 місяців 2022 року(грн.) (без трансфертів)



### Порівняння видів надходження доходів загального фонду за 9 місяців 2021 року та за 9 місяців 2022 року

Код надходжень	Найменування надходжень	Фактично надійшло 9 міс 2021 року, грн.	Фактично надійшло 9 місяців 2022 року, грн.	% надходжень порівняно з аналогічним періодом минулого року
11010100	Податок на доходи фізичних осіб, що сплачується податковими агентами, із доходів платника податку у вигляді заробітної плати	259 069 974,17	253 637 242,83	97,90
11010200	Податок на доходи фізичних осіб з грошового забезпечення, грошових винагород та інших виплат, одержаних військовослужбовцями та особами рядового і начальницького складу, що сплачується податковими агентами	3 125 680,58	18 909 539,02	604,97
11010400	Податок на доходи фізичних осіб, що сплачується податковими агентами, із доходів платника податку інших ніж заробітна плата	17 426 401,63	9 237 009,73	53,01
11010500	Податок на доходи фізичних осіб, що сплачується фізичними особами за результатами річного декларування	28 254 448,92	9 355 475,03	33,11
11020200	Податок на прибуток підприємств та фінансових установ комунальної власності	2 969 407,89	4 451 379,94	149,91

13010200	Рентна плата за спеціальне використання лісових ресурсів (крім рентної плати за спеціальне використання лісових ресурсів в частині деревини, заготовленої в порядку рубок головного користування)	65 648,17	205 722,79	313,37
13020200	Рентна плата за спеціальне використання води водних об'єктів місцевого значення	3 925,62	2 561,97	65,26
13030100	Рентна плата за користування надрами для видобування інших корисних копалин загальнодержавного значення	75 215,46	50 645,71	67,33
14021900	Пальне	2 583 877,32	766 073,51	29,65
14031900	Пальне	8 775 336,70	2 636 715,52	30,05
14040000	Акцизний податок з реалізації суб'єктами господарювання роздрібною торгівлі підакцизних товарів	28 348 689,98	0,00	
14040100	Акцизний податок з реалізації виробниками та/або імпортерами, у тому числі в роздрібній торгівлі тютюнових виробів, тютюну та промислових замінників тютюну, рідин, що використовуються в електронних сигаретах, що оподатковується згідно з підпунктом 213.1.14 пункту 213.1 статті 213 Податкового кодексу України	0,00	5 401 839,83	
14040200	Акцизний податок з реалізації суб'єктами господарювання роздрібною торгівлі підакцизних товарів (крім тих, що оподатковуються згідно з підпунктом 213.1.14 пункту 213.1 статті 213 Податкового кодексу України)	0,00	22 037 445,95	
18010100	Податок на нерухоме майно, відмінне від земельної ділянки, сплачений юридичними особами, які є власниками об'єктів житлової нерухомості	434 873,88	249 486,90	57,37
18010200	Податок на нерухоме майно, відмінне від земельної ділянки, сплачений фізичними особами, які є власниками об'єктів житлової нерухомості	1 822 367,94	448 632,72	24,62
18010300	Податок на нерухоме майно, відмінне від земельної ділянки, сплачений фізичними особами, які є власниками об'єктів нежитлової нерухомості	1 536 593,90	714 692,99	46,51
18010400	Податок на нерухоме майно, відмінне від земельної ділянки, сплачений юридичними особами, які є власниками об'єктів нежитлової нерухомості	20 574 866,53	20 551 560,46	99,89
18010500	Земельний податок з юридичних осіб	35 264 137,96	26 478 877,88	75,09
18010600	Орендна плата з юридичних осіб	13 096 548,11	9 771 013,74	74,61
18010700	Земельний податок з фізичних осіб	989 186,33	191 728,10	19,38
18010900	Орендна плата з фізичних осіб	1 828 043,60	447 091,72	24,46

18011000	Транспортний податок з фізичних осіб	74 430,98	29 117,03	39,12
18011100	Транспортний податок з юридичних осіб	226 591,66	172 949,97	76,33
18020100	Збір за місця для паркування транспортних засобів, сплачений юридичними особами	91 758,53	25 000,00	27,25
18030100	Туристичний збір, сплачений юридичними особами	3 586 575,94	1 202 483,00	33,53
18030200	Туристичний збір, сплачений фізичними особами	4 575,00	650,00	14,21
18050300	Єдиний податок з юридичних осіб	12 939 903,83	178 501 575,36	1 379,47
18050400	Єдиний податок з фізичних осіб	88 453 530,05	90 124 386,49	101,89
18050500	Єдиний податок з сільськогосподарських товаровиробників, у яких частка сільськогосподарського товаровиробництва за попередній податковий (звітний) рік дорівнює або перевищує 75 відсотків	7 500,00	4 923,02	65,64
21081500	Адміністративні штрафи та штрафні санкції за порушення законодавства у сфері виробництва та обігу алкогольних напоїв та тютюнових виробів	54 371,00	6 800,00	12,51
22010300	Адміністративний збір за проведення державної реєстрації юридичних осіб, фізичних осіб – підприємців та громадських формувань	192 995,70	159 182,00	82,48
22012500	Плата за надання інших адміністративних послуг	2 338 217,56	5 746 768,83	245,78
22012600	Адміністративний збір за державну реєстрацію речових прав на нерухоме майно та їх обтяжень	53 212,00	94 236,00	177,10
22090100	Державне мито, що сплачується за місцем розгляду та оформлення документів, у тому числі за оформлення документів на спадщину і дарування	81 914,94	26 950,90	32,90
22090400	Державне мито, пов'язане з видачею та оформленням закордонних паспортів (посвідок) та паспортів громадян України	14 824,85	21 454,00	144,72
24060300	Інші надходження	1 791 937,45	5 488 241,30	306,27
31020000	Надходження коштів від Державного фонду дорогоцінних металів і дорогоцінного каміння	1 128,20	0,00	0,00
	Разом по загальному фонду	536 158 692,38	667 149 454,24	124,43

Протягом звітної періоду проводився моніторинг надходжень в розрізі платників податків та джерел доходної частини бюджету.

## **I. Основні бюджетоформуючі доходи Вишневої територіальної громади за 9 місяців 2022 року :**

### **1. Податок та збір на доходи фізичних осіб.**

Найбільшу питому вагу в складі надходжень податків і зборів до загального фонду бюджету громади займають надходження по **11010000 «Податок на доходи фізичних осіб»** в сумі **291 139 266,61 грн.**

Надходження в доходах по цьому виду надходжень найбільше надходжень по ККД 11010100 «Податок на доходи фізичних осіб, що сплачується податковими агентами, із доходів платника податку у вигляді заробітної плати» займають 37,98 % та становлять 253 637 242,83 грн. Уточнений план за 9 місяців виконаний на 85,96 %.

Основними факторами, які враховувались при плануванні надходжень податку на доходи фізичних осіб у 2022 році було підвищення мінімальної заробітної плати до 6 500 грн. (з 01.12.2021 р. по 1.10.2022 року) відновленням сплати податку на доходи фізичних осіб до відповідного бюджету за їх місцезнаходженням (розташуванням) відповідно до вимог Бюджетного та Податкового кодексу України. Проте, недовиконання плану надходжень до факту 9 місяців 2022 року є наслідком військової агресії росії проти України, а саме зменшення контингенту працівників, що залишилися на території України.

Порівняно із 9 місяців 2021 року надходження цього виду податку зменшилися на 5,44 % (за 9 місяців 2021 року надійшло 307 876 505,3 грн.).

**2.Єдиний податок** Збільшення надходжень єдиного податку за 9 місяців 2022 року пов'язано із збільшенням кількості платників єдиного податку, які перейшли на 3 групу платника єдиного податку з 01 квітня 2022 року із ставкою 2 % (відповідно до Законів України про зміни до Податкового кодексу України з питання оподаткування фізичних осіб-підприємців).

**По ККД 18050000 «Єдиний податок»** надійшло коштів в сумі 268 630 884,87 грн. Виконання становить 259,5 %, порівняно з аналогічним періодом минулого року – 264,92 %.

**По ККД 18050300 «Єдиний податок з юридичних осіб»** – надійшло коштів в сумі 178 501 575, 36 грн. друге джерело за обсягом наповнення бюджету громади. Частка його надходжень в загальній структурі надходжень загального фонду бюджету становить – 26,73 %. Уточнений план за 9 місяців виконаний – 1487,51 %.

**По ККД 18050400 «Єдиний податок з фізичних осіб»** – надійшло коштів в сумі 90 124 386,49 грн. третє джерело за обсягом наповнення бюджету громади. Частка його надходжень в загальній структурі надходжень загального фонду бюджету становить – 13,5 %. Уточнений план за 9 місяців виконаний на 98,5 %.

**3.По ККД 18010500 «Земельний податок з юридичних осіб»** надійшло коштів в сумі 26 478 877,88 грн. Частка його надходжень в загальній структурі надходжень загального фонду бюджету становить – 3, 97 %. Уточнений план за 9 місяців виконаний на – 64,58 %. Порівняно із 9 місяців 2021 року (за 9 місяців 2021 року надійшло 35 264 137,96 грн.) надходження цього виду податку зменшилися і становлять 75,09 % надходжень минулорічного періоду.

### **4.Акцизний податок з реалізації суб'єктами господарювання роздрібною торгівлі підакцизних товарів**

**По ККД 14040200 «Акцизний податок з реалізації суб'єктами господарювання роздрібною торгівлі підакцизних товарів»** надійшло коштів в сумі 22 037 445,95 грн. Частка його надходжень в загальній структурі надходжень загального фонду бюджету становить – 3,3 %.

### **5. Податок на майно**

**По ККД 18010400 «Податок на майно, відмінне від земельної ділянки, сплачений юридичними особами, які є власниками об'єктів нежитлової нерухомості»** - надійшло коштів в сумі 20 551 560,46 грн. Частка його надходжень в загальній структурі надходжень загального фонду бюджету становить – 3,08 %. Уточнений план за 9 міс. виконаний на 76,12 %.

Порівняно із 9 місяців 2021 року (за 9 місяців 2021р. надійшло 20 574 866,53 грн.) надходження цього виду податку становить 99,89 % до минулорічних надходжень.

## **II. Виконання плану надходження доходів за звітний період в розрізі податків та зборів**

### *Доходи загального фонду*

Надходження загального фонду порівняно з аналогічним періодом минулого року збільшилися на 131 369 968,83 грн., що становить 124,49 %.

Податкові надходження загального фонду виконано на 112,49%, порівняно з аналогічним періодом минулого року на 123,32 %, перевиконання на 23,32%.

Неподаткові надходження загального фонду виконано 254,37 %, порівняно з аналогічним періодом минулого року на 254,37%, перевиконання на 54,37%.

### **ПОДАТКОВІ надходження**

**По ККД 11010100** «Податок на доходи фізичних осіб, що сплачується податковими агентами, із доходів платника податку у вигляді заробітної плати» надійшло коштів в сумі 253 637 242,83 грн., виконання порівняно з аналогічним періодом минулого року на 97,9%, недовиконання на 2,15%. Недовиконання плану надходжень є наслідком військової агресії росії проти України, а саме зменшення контингенту працівників, що залишилися на території України.

**По ККД 11010200** «Податок на доходи фізичних осіб з грошового забезпечення, грошових винагород та інших виплат, одержаних військовослужбовцями та особами рядового і начальницького складу, що сплачується податковими агентами» надійшло коштів в сумі 18 909 539,02 грн. виконання становить 540,27 %, порівняно з аналогічним періодом минулого року на 604,97%, перевиконання на 504,97 %. Причиною перевиконання плану 9 місяців 2022 року є збільшене грошове забезпечення військовослужбовців з початку військової агресії рф проти України.

**По ККД 11010400** «Податок на доходи фізичних осіб, що сплачується податковими агентами, із доходів платника податку інших ніж заробітна плата» надійшло коштів в сумі 9237009,73 грн. виконання становить 70,51 %, порівняно з аналогічним періодом минулого року на 53,01%, недовиконання на 46,99 % за рахунок зменшення платників.

**По ККД 11010500** «Податок на доходи фізичних осіб, що сплачується фізичними особами за результатами річного декларування» надійшло коштів в сумі 9355475,03 грн. виконання становить 26,73 %, порівняно з аналогічним періодом минулого року на 33,11%, недовиконання на 66,89%.

**По ККД 11020200** «Податок на прибуток підприємств та фінансових установ комунальної власності» надійшло коштів в сумі 4 451 379,94 грн., кошти надійшли від КП «ВИШНІВСЬКТЕПЛОЕНЕРГО» 3 313 988,94 грн., КП "ВИШНІВСЬКВОДОКАНАЛ" - 930 000,00 грн., КП «УПРАВЛІННЯ МІСЬКИМ ГОСПОДАРСТВОМ» - 199 718,00грн., КП «УКГ» 7 500,00 грн., КП «БЛАГОУСТРІЙ КРЮКІВЩИНИ» - 173,00 грн. Виконання становить 629,97 %, порівняно з аналогічним періодом минулого року - 149,91%.

**По ККД 13010200** «Рентна плата за спеціальне використання лісових ресурсів (крім рентної плати за спеціальне використання лісових ресурсів в частині деревини, заготовленої в порядку рубок головного користування)» надійшло коштів в сумі 205 722,79 грн. Виконання становить 326,54 %, порівняно з аналогічним періодом минулого року на 0,03 %.

**По ККД 13020200** «Рентна плата за спеціальне використання води водних об'єктів місцевого значення» надійшло коштів в сумі 2561,97грн. Виконання становить 48,34 %, порівняно з аналогічним періодом минулого року на 65,26%.

**По ККД 13030100** «Рентна плата за користування надрами для видобування інших корисних копалин загальнодержавного значення» надійшло коштів в сумі 50 645,71. Надходження в місцевий бюджет згідно 69.ст.БК становить 5 %. Виконання становить 69,76 %, порівняно з аналогічним періодом минулого року на 67,33 %.

### **Акцизний податок**

Зменшення надходжень від акцизного податку з виробленого в Україні пального та

ввезеного на митну територію України пов'язано з введенням в дію Закону України «Про внесення змін до Податкового кодексу України та інших законодавчих актів України щодо вдосконалення законодавства на період дії воєнного стану», яким тимчасово, на період дії правового режиму воєнного, надзвичайного стану, операції з постачання на митній території України та ввезення на митну територію України бензинів моторних, важких дистилляторів та скрапленого газу встановлено ставки акцизного податку у розмірі 0,00 євро за 1000 літрів.

**По ККД 14021900 «Пальне»** надійшло коштів в сумі 766 073,51 грн. Виконання на 19,15 %, недовиконання на 80,85 %. Порівняно з надходженнями 9 місяців минулого року виконання становить 29,65 %. Причиною недовиконання є прийняття Закону України про внесення змін до Податкового кодексу України та інших законодавчих актів України щодо дії норм на період дії воєнного стану від 15.03.2022 №2120-ІХ, яким встановлюється нульова ставка акцизу та - зменшена ставка ПДВ на пальне – 7% замість 20%, які заплановані.

**По ККД 14031900 «Пальне»** надійшло коштів в сумі 2 636 715,52 грн. Виконання становить 20,28 %, Порівняно з надходженнями 9 місяців минулого року виконання становить 30,05%. Причиною недовиконання є прийняття Закону України про внесення змін до Податкового кодексу України та інших законодавчих актів України щодо дії норм на період дії воєнного стану від 15.03.2022 №2120-ІХ, яким встановлюється нульова ставка акцизу та - зменшена ставка ПДВ на пальне – 7% замість 20%, які планувались та змінена база оподаткування.

**По ККД 14040000 «Акцизний податок з реалізації суб'єктами господарювання роздрібною торгівлю підакцизних товарів»** надійшло коштів в сумі 27 439 285,78 грн. Виконання становить 101,63 %.

**Податок на нерухоме майно, відмінне від земельної ділянки.** Базою оподаткування податком є загальна площа об'єкта житлової та нежитлової нерухомості, в тому числі його часток.

Зміни, внесені Законами України від 15 березня 2022 року № 2120 «Про внесення змін до Податкового кодексу України та інших законодавчих актів України щодо дії норм на період дії воєнного стану» та від 24 березня 2022 року № 2142 «Про внесення змін до Податкового кодексу України та інших законодавчих актів України щодо вдосконалення законодавства на період дії воєнного стану», вплинули на зменшення надходжень податку на нерухоме майно, відмінне від земельної ділянки.

**По ККД 18010000 «Податок на майно»** надійшло коштів в сумі 59 055 151,51 грн. Виконання становить 63,88 %, порівняно з аналогічним періодом минулого року на 77,86 %, недовиконання на 22,0 %.

#### **Податок та орендна плата за землю**

У 2022 році на території Вишневої міської громади відсоткові ставки становлять: земельного податку від 0,01 до 3,0, орендної плати за землю від 3,0 до 12,0 . На зменшення надходжень по платі за землю позначилися зміни, що були внесені до підпункту 69.1 пункту 69 підрозділу 10 розділу ХХ «Перехідних положень» та пункту 129.9 статті 129 Податкового кодексу України Кодексу щодо не нарахування пені та штрафів або анулювання у випадку вчинення діяння (дії або бездіяльності) особою внаслідок введення воєнного, надзвичайного стану. Зміни, внесені Законами України від 15 березня 2022 року № 2120 «Про внесення змін до Податкового кодексу України та інших законодавчих актів України щодо дії норм на період дії воєнного стану» та від 24 березня 2022 року № 2142 «Про внесення змін до Податкового кодексу України та інших законодавчих актів України щодо вдосконалення законодавства на період дії воєнного стану», вплинули на зменшення надходжень по платі за землю (земельний податок та орендна плата за земельні ділянки державної та комунальної власності) та рішення XVII сесії VIII скл від 09.06.2021 р. № 1-01/ХVIIІ-15 «Про внесення змін до рішення Вишневої міської ради від 08.07.2021р. № 1-01/VIІІ-6 «Про встановлення ставок та пільг із сплати земельного податку на території міста Вишневе та села Крюківщина Бучанського району Київської області», яким встановлюється наступне: пункт 12 Переліку: «Земельні ділянки усіх категорій земель, які перебувають у постійному користуванні суб'єктів господарювання (крім підприємств, установ, організацій державної та комунальної форми власності та земель залізниці)» та встановити пільгу із ставки земельного податку у розмірі 50% (п'ятдесят відсотків) від суми податкового зобов'язання за рік, Пункт

13 Переліку: «Земельні ділянки, які перебувають у власності фізичних та юридичних осіб категорії земель промисловості та транспорту» та встановити пільгу із ставки земельного податку у розмірі 50% (п'ятдесят відсотків) від суми податкового зобов'язання за рік.

Разом Податку та орендної плати за землю надійшло за 9 місяців 36 888 711,44 грн., за 9 міс. 2021 року 51 177 916,00 грн. Виконання порівняно з минулим роком на 72 %, недовиконання на 28%

По доходах «Земельний податок з юридичних осіб» надійшло коштів 26 478 877,88 грн., що становить 64,58% виконання, по доходах «Земельний податок з фізичних осіб» 191 728,10 грн., виконання становить 13,69% , по доходах «Орендна плата з юридичних осіб» - 9771013,74 грн., виконання 60,31 % ,по доходах «Орендна плата з фізичних осіб» - 447 091,72 грн., виконання на 24,84%.

**Транспортний податок** Згідно з прийнятим рішенням Вишневої міської ради та з п.п. 267.1.1 п. 267.1 ст. 267 розд. XII Податкового кодексу України платниками транспортного податку є фізичні та юридичні особи, в тому числі нерезиденти, які мають зареєстровані в Україні згідно з чинним законодавством власні легкові автомобілі, що відповідно до п.п. 267.2.1 п. 267.2 ст. 267 ПКУ є об'єктами оподаткування.

Транспортний податок у 2022 році повинні сплачувати фізичні та юридичні особи, власники нових авто (до 5 років включно), середьоринкова вартість яких становить понад 2 437 500 грн (6 500 грн x 375) ( Згідно з п.п. 267.2.1 п. 267.2 ст. 267 розд. XII Податкового кодексу України (далі – ПКУ) об'єктом оподаткування є легкові автомобілі, з року випуску яких минуло не більше п'яти років (включно) та середньоринкова вартість яких становить понад 375 розмірів мінімальної заробітної плати, встановленої законом на 1 січня податкового (звітного) року (6500 грн \*375=2 437 500 грн).

Надходжень по «Транспортному податку з фізичних осіб» надійшло 29 117,03 грн., виконання на 35,51%, по «Транспортному податку з юридичних осіб» надійшло 172 949,97 грн., виконання на 78,61%.

**По ККД 18021000** «Збір за місяця для паркування транспортних засобів, сплачений юридичними особами» надійшло коштів в сумі 25 000,0 грн. від КП ВМР «ВИШНІВСЬКПАРКСЕРВІС». Виконання становить 8,62%.

#### **Туристичний збір**

Ставки туристичного збору згідно рішення та податкового законодавства становлять: 0,5% – для внутрішнього туризму та 0,5% для в'їзного туризму від розміру мінімальної заробітної плати, встановленої законом на 1 січня звітного (податкового) року, для однієї особи за одну добу тимчасового розміщення.

**По ККД 18030100** «Туристичний збір, сплачений юридичними особами» надійшло коштів в сумі 1 202 483,0 грн. Виконання становить 40,08 %, порівняно з аналогічним періодом минулого року на 33,53 %.

**По ККД 18030200** «Туристичний збір, сплачений фіз. особами » надійшло коштів в сумі 650,0 грн. Виконання становить 16,25 %, порівняно з аналогічним періодом минулого року на 14,21 %.

#### **НЕПОДАТКОВІ надходження**

**По ККД 21010300** «Частина чистого прибутку (доходу) комунальних унітарних підприємств та їх об'єднань, що вилучається до відповідного місцевого бюджету» коштів не надходило. За 9 міс. 2021 року надійшло 10 228,0 грн.

**По ККД 21080000** «Інші надходження» надійшло коштів в сумі 157 949,2 грн. від виконаних адміністративних штрафів. Виконання становить 108,63 %, порівняно з аналогічним періодом минулого року виконання на 119,5%.

**По ККД 22010000** «Плата за надання адміністративних послуг» надійшло коштів в сумі 6030386,83 грн. виконання становить 242,64 %. Порівняно з аналогічним періодом минулого року 230,78 %.

**По ККД 22080000** «Надходження від орендної плати за користування цілісним майновим комплексом та іншим державним майном» надійшло коштів в сумі 460 960,01 грн. від ТОВ «ЕКОТЕПЛОРЕСУРС», виконання становить 631,45%. Порівняно з аналогічним періодом минулого року 473,11 %.

**По ККД 22090000** «Державне мито» надійшло коштів в сумі 48404,9 грн. виконання

становить 40,17%. Порівняно з аналогічним періодом минулого року виконання на 50,04 %.

**По ККД 24060300** «Інші надходження» надійшло коштів в сумі 5 488 241,3 грн. виконання становить 4447,5 %. Порівняно з аналогічним періодом минулого року 309,6 %, надходження коштів плануванню не підлягає. Кошти надійшли від КП ВИШНІВСЬКТЕПЛОЕНЕРГО в сумі 5 456 594,04 грн.(з них 956594,04 грн. повернення невикористаних коштів, отриманих за рішенням сесії №1-01/V8-2 від 08.04.2021р. (реконструкція котельні), 500000 ,0 грн. повернення невикористаних коштів за рішенням сесії №1-01/IX8-1 від 30.09.2021р. (на виготовлення проект.коштор.д-ції реконстр. сист. газопостач. кот№1), 4000000, 0грн. повернення невикористаних коштів отриманих за рішенням сесії №1-01/VII8-7 від 08.07.2021р. (на проведення капітальних ремонтів об'єктів теплопостачання), від КНП ВИШНІВСЬКА МІСЬКАЛІКАРНЯ 25043,26 грн., ТОВ "ФОЗЗІ-ФАРМ" 17,0 грн., ТОВ "ЕКСПАНСІЯ" 85,0 грн., та від громадян.

До бюджету загального фонду надійшло офіційних трансфертів з бюджетів інших рівнів на загальну суму **113 552 388,0 грн.**, в тому числі:

- Освітня субвенція з державного бюджету місцевим бюджетам – 106614300,0грн.;
- Дотація з місцевого бюджету на здійснення переданих з державного бюджету видатків з утримання закладів освіти та охорони здоров'я за рахунок відповідної додаткової дотації з державного бюджету– 1 962 306,0 грн.;
- Субвенція з місцевого бюджету на здійснення переданих видатків у сфері освіти за рахунок коштів освітньої субвенції. 2 837 893,0 грн.;
- Субвенція з місцевого бюджету на надання державної підтримки особам з особливими освітніми потребами за рахунок відповідної субвенції з державного бюджету 706997,00 грн.
- Інші субвенції з місцевого бюджету на суму 1430892,0 грн.

**Всього доходи загального фонду виконано на 667 791 763,45 грн. (без трансфертів) та становить 124,49 відсотки.**

### Доходи спеціального фонду

Надходження доходів спеціального фонду становлять 11 968 893,28 грн.,(9 міс.2021 року 29456444,24 грн.) виконання плану на 40,0 %, та до надходжень аналогічного періоду минулого року на 41%. Недовиконання запланованих показників існує по багатьох показниках, крім одного. Значно перевиконано план по коду 24062100 «Грошові стягнення за шкоду, заподіяну порушенням законодавства про охорону навколишнього природного середовища внаслідок господарської та іншої діяльності (на 325 097,15 грн.). Кошти надійшли від КП «Вишнівськводоканал» .

По **ККД 24170000** «Надходження коштів пайової участі у розвитку інфраструктури населеного пункту» Надійшли кошти в сумі 922 820,0 від угод, що були укладені в попередніх періодах, від ТОВ «Мухлай» 600 000,00 грн., ЖК «Нові Жуляни» 205 000,00 грн., громадян Остапенко М.Г. 107 820,00 грн., Карел Н.О. 10000,00 грн.

По **ККД 25000000** надійшло власних надходжень на суму 8 591 668,40 грн., з них ККД 25010000 «Надходження від плати за послуги, що надаються бюджетними установами згідно із законодавством» - 2834410,18 грн., недовиконання до плану за 9 місяців 2022 року становить внаслідок закриття закладів внаслідок карантинних обмежень та військовою агресією рф проти України, по ККД 25020000 «Інші джерела власних надходжень бюджетних установ» - 5757 258,22 грн., з них - збільшення надходжень в натуральній формі по виконкому 5 454 635,89 грн.(автотранспорт та запчастини), по Публічній бібліотеці на суму 229 317,41грн.(книги), на – ЗОШ №3 «Основа» 60 404,52 грн.(будівля учбово – виробничого комплексу).

По **ККД 33010100** «Кошти від продажу землі» згідно укладених угод про продаж землі в сумі 465 124,0 грн. Кошти надійшли від ПП "КВАНТ М" в сумі 163 794,66 грн., ТОВ «ВАЛЕТОВА» в сумі 301 329,74 грн.

**ККД 50110000** «Цільовий фонд» . До цільового фонду надійшли кошти в сумі 483 388,59 грн.

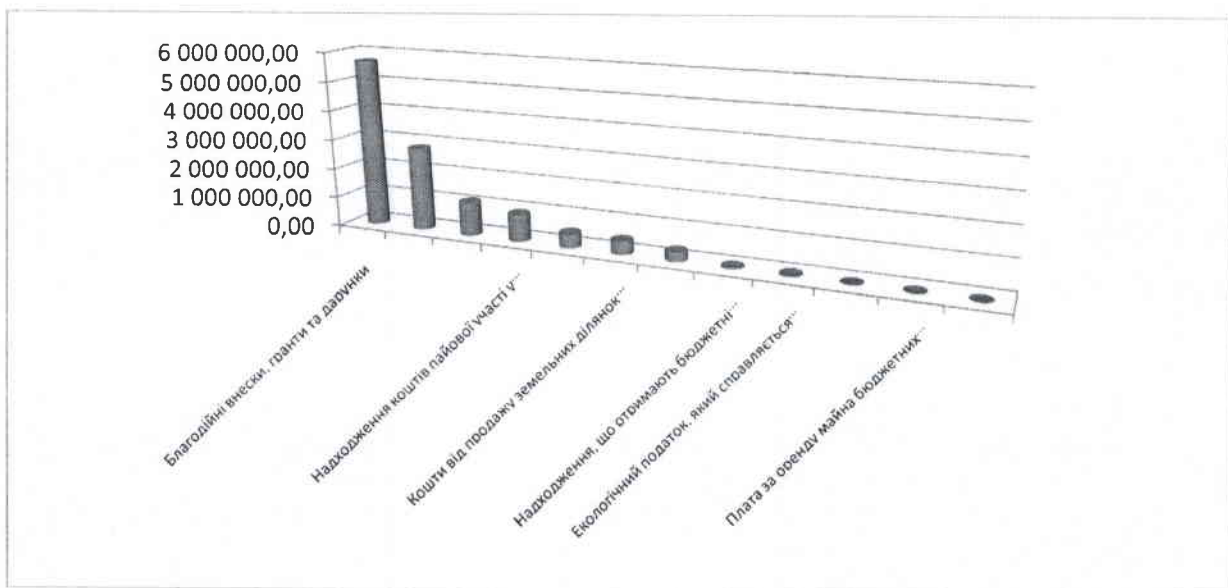
від розміщення на території Вишневої міської територіальної громади рекламної продукції та згідно укладених договорів сервітутів. План виконано на 48,3%. В порівнянні до надходжень аналогічного періоду минулого року - виконання на 61,48%.

### Структура доходів спеціального фонду бюджету за 9 місяців 2022 року

код доходу	Найменування надходжень загального фонду	фактично надійшло коштів за за 9 місяців 2022 року	відсоток до загальних надходжень спеціального фонду за 9 місяців
25020100	Благодійні внески, гранти та дарунки	5 696 853,30	47,60
25010100	Плата за послуги, що надаються бюджетними установами згідно з їх основною діяльністю	2 828 840,68	23,63
21110000	Надходження коштів від відшкодування втрат сільськогосподарського і лісогосподарського виробництва	1 130 726,87	9,45
24170000	Надходження коштів пайової участі у розвитку інфраструктури населеного пункту	922 820,00	7,71
50110000	Цільові фонди, утворені Верховною Радою Автономної Республіки Крим, органами місцевого самоврядування та місцевими органами виконавчої влади	483 388,59	4,04
33010100	Кошти від продажу земельних ділянок несільськогосподарського призначення, що перебувають у державній або комунальній власності, та земельних ділянок, які знаходяться на території Автономної Республіки Крим	465 124,40	3,89
24062100	Грошові стягнення за шкоду, заподіяну порушенням законодавства про охорону навколишнього природного середовища внаслідок господарської та іншої діяльності	325 797,15	2,72
25020200	Надходження, що отримують бюджетні установи від підприємств, організацій, фізичних осіб та від інших бюджетних установ для виконання цільових заходів, у тому числі заходів з відчуження для суспільних потреб земельних ділянок та розміщених на них інших об'єктів нерухомого майна, що перебувають у приватній власності фізичних або юридичних осіб	60 404,92	0,50

19010100	Екологічний податок, який справляється за викиди в атмосферне повітря забруднюючих речовин стаціонарними джерелами забруднення (за винятком викидів в атмосферне повітря двоокису вуглецю)	49 361,64	0,41
25010400	Надходження бюджетних установ від реалізації в установленому порядку майна (крім нерухомого майна)	3 356,50	0,03
25010300	Плата за оренду майна бюджетних установ, що здійснюється відповідного до Закону України «Про оренду державного та комунального майна»	2 213,00	0,02
19010300	Надходження від розміщення відходів у спеціально відведених для цього місцях чи на об'єктах, крім розміщення окремих видів відходів як вторинної сировини	6,23	0,0001
разом СФ (без трансфертів)		11 968 893,28	100,00

### Графічна структура надходжень до спеціального фонду бюджету 9 місяців 2022 року (грн).



Зменшення деяких надходжень пов'язано з введенням воєнного стану в Україні та припиненням деякими суб'єктами господарювання підприємницької діяльності.

Разом до загального та спеціального фонду бюджету надійшло коштів в сумі 679 760 656,73 грн. (без трансфертів) та виконання запланованих надходжень становить 110,38 відсотка.

## **ВИДАТКИ БЮДЖЕТУ ВИШНЕВОЇ МІСЬКОЇ ТЕРИТОРІАЛЬНОЇ ГРОМАДИ**

Бюджет Вишневої міської територіальної громади на 2022 рік затверджений рішенням XII сесії VIII скликання «Про бюджет Вишневої міської територіальної громади на 2022 рік» № 1-01/XII8-2 від 23.12.2021 року. Обсяг видатків міського бюджету затверджено у сумі 964 424 559,00 грн., у тому числі видатки загального фонду міського бюджету – 718 954 400,00 грн., видатки спеціального фонду міського бюджету – 245 470 159,00 грн.

Уточнений обсяг видатків міського бюджету становить **1 129 222 126,34 грн.**, у тому числі:

**1. по загальному фонду** уточнений план становить **958 322 824,29 грн.**

Річний план видатків збільшився на **239 368 424,29 грн.**, з них: за рахунок зменшення дохідної частини загального фонду на суму **13 705 495,00 грн.** (зменшення: субвенції з держбюджету педагогічним працівникам на суму 15 368 400,00 грн., трансфертів з обласного бюджету на ЧАЕС – 1 148 800,00 грн. та 410 205,00 грн. на приватні школи; **збільшення:** субвенції з обласного бюджету на інклюзію – 1 031 510,00 грн. та міжбюджетних трансфертів з Білогородської стг – 500 000,00 грн., Борщагівської стг – 1 280 000,00 грн., Гатненської стг – 34 500,00 грн., Дмитрівської стг – 375 900,00 грн.), за рахунок залишку коштів на 01.01.2022 року у сумі **139 058 443,35 грн.** та повернення коштів з спеціального фонду (бюджету розвитку) до загального фонду бюджету у сумі **114 015 475,94 грн.**

**2. по спеціальному фонду** уточнений план становить **170 899 302,05 грн.**

Річний план зменшився на суму **74 570 856,95 грн.**, з них: **збільшення** за рахунок залишку коштів спецфонду (бюджету розвитку) на початок року у сумі **4 110 000,00 грн.** та позики НЕФКО – **29 196 000,00 грн.**; **зменшення** за рахунок повернення коштів з спеціального фонду (бюджету розвитку) до загального фонду бюджету у сумі **114 015 475,94 грн.**, крім того збільшення кошторисних призначень за рахунок власних надходжень установ на суму **6 138 618,99 грн.**, в тому числі:

- за рахунок залишку на початок року по платі за послуги бюджетних установ на суму 394 260,77 грн., з них Вишнівський ліцей № 1 – 349 260,77 грн., виконавчий комітет – 45 000,00 грн.
- за рахунок інших джерел власних надходжень (благодійних внесків у натуральній формі) на суму 5 744 358,22 грн., з них виконавчий комітет – 5 454 635,89 грн., Вишнівський академічний ліцей «Основа» – 60 404,92 грн., КЗ «Публічна бібліотека» – 229 317,41 грн.

За 9 місяців 2022 року здійснено всього касових видатків згідно із плановими цільовими призначеннями на суму **512 155 897,37 грн.** (54,1 % до уточненого плану за 9 місяців), з них по загальному фонду – **493 485 287,02 грн.** (61,2 % до уточненого плану), по спеціальному фонду – **18 670 610,35 грн.** (13,3 % до уточненого плану), (додаток 2 до звіту).

**Структура касових видатків загального фонду за 9 місяців 2022 року**

Код	Найменування	Касові видатки, тис.грн.	Питома вага в загальному обсязі видатків, %
<b>02</b>	<b>Виконавчий комітет Вишневої міської ради Бучанського району Київської області</b>	<b>253 128,4</b>	<b>51,3</b>
0210160	Керівництво і управління у відповідній сфері у містах (місті Києві), селищах, селах, територіальних громадах	26 739,4	5,4
0210180	Інша діяльність у сфері державного управління	124,9	0,0
0211080	Надання спеціальної освіти мистецькими школами	9 014,9	1,8
0212152	Інші програми та заходи у сфері охорони здоров'я	16 898,5	3,4
0213035	Компенсаційні виплати за пільговий проїзд окремих категорій громадян на залізничному транспорті	891,2	0,2
0213124	Створення та забезпечення діяльності спеціалізованих служб підтримки осіб, які постраждали від домашнього насильства та/або насильства за ознакою статі	0,0	0,0
0213160	Надання соціальних гарантій фізичним особам, які надають соціальні послуги громадянам похилого віку, особам з інвалідністю, дітям з інвалідністю, хворим, які не здатні до самообслуговування і потребують сторонньої допомоги	58,3	0,0
0213191	Інші видатки на соціальний захист ветеранів війни та праці	82,0	0,0

0213210	Організація та проведення громадських робіт	0,0	0,0
0213241	Забезпечення діяльності інших закладів у сфері соціального захисту і соціального забезпечення	3 043,0	0,6
0213242	Інші заходи у сфері соціального захисту і соціального забезпечення	1 032,1	0,2
0214030	Забезпечення діяльності бібліотек	2 298,0	0,5
0214040	Забезпечення діяльності музеїв і виставок	493,0	0,1
0214060	Забезпечення діяльності палаців і будинків культури, клубів, центрів дозвілля та інших клубних закладів	1 532,4	0,3
0214082	Інші заходи в галузі культури і мистецтва	23,0	0,0
0215011	Проведення навчально-тренувальних зборів і змагань з олімпійських видів спорту	0,0	0,0
0215062	Підтримка спорту вищих досягнень та організацій, які здійснюють фізкультурно-спортивну діяльність в регіоні	5 369,6	1,1
0216011	Експлуатація та технічне обслуговування житлового фонду	23 868,1	4,8

0216012	Забезпечення діяльності з виробництва, транспортування, постачання теплової енергії	65 956,7	13,4
0216013	Забезпечення діяльності водопровідно-каналізаційного господарства	11 956,9	2,4
0216020	Забезпечення функціонування підприємств, установ та організацій, що виробляють, виконують та/або надають житлово-комунальні послуги	2 241,9	0,5
0216030	Організація благоустрою населених пунктів	54 571,0	11,1
0217461	Утримання та розвиток автомобільних доріг та дорожньої інфраструктури за рахунок коштів місцевого бюджету	1 970,3	0,4
0217680	Членські внески до асоціацій органів місцевого самоврядування	0,0	0,0
0218220	Заходи та роботи з мобілізаційної підготовки місцевого значення	0,0	0,0
0218230	Інші заходи громадського порядку та безпеки	9 253,2	1,9
0218775	Інші заходи за рахунок коштів резервного фонду місцевого бюджету	15 709,9	3,2
0219800	Субвенція з місцевого бюджету державному бюджету на виконання програм соціально-економічного розвитку регіонів	0,0	0,0

06	<b>Управління освіти Вишневої міської ради Бучанського району Київської області</b>	<b>222 033,3</b>	<b>45,0</b>
0610160	Керівництво і управління у відповідній сфері у містах (місті Києві), селищах, селах, територіальних громадах	3 172,6	0,6
0611010	Надання дошкільної освіти	69 718,4	14,1
0611021	Надання загальної середньої освіти закладами загальної середньої освіти	28 503,2	5,8
0611031	Надання загальної середньої освіти закладами загальної середньої освіти	103 558,2	21,0
0611061	Надання загальної середньої освіти закладами загальної середньої освіти	461,6	0,1
0611070	Надання позашкільної освіти закладами позашкільної освіти, заходи із позашкільної роботи з дітьми	6 221,1	1,3
0611151	Забезпечення діяльності інклюзивно-ресурсних центрів за рахунок коштів місцевого бюджету	846,5	0,2
0611152	Забезпечення діяльності інклюзивно-ресурсних центрів за рахунок освітньої субвенції	1 285,6	0,3
0611160	Забезпечення діяльності центрів професійного розвитку педагогічних працівників	1 977,1	0,4

0611200	Надання освіти за рахунок субвенції з державного бюджету місцевим бюджетам на надання державної підтримки особам з особливими освітніми потребами	181,4	0,0
0615031	Утримання та навчально-тренувальна робота комунальних дитячо-юнацьких спортивних шкіл	6 107,8	1,2
<b>09</b>	<b>Служба у справах дітей та сім'ї Вишневої міської ради Бучанського району Київської області</b>	<b>2 127,1</b>	<b>0,4</b>
0910160	Керівництво і управління у відповідній сфері у містах (місті Києві), селищах, селах, територіальних громадах	2 127,1	0,4
0913140	Оздоровлення та відпочинок дітей (крім заходів з оздоровлення дітей, що здійснюються за рахунок коштів на оздоровлення громадян, які постраждали внаслідок Чорнобильської катастрофи)	0,0	0,0
0913242	Інші заходи у сфері соціального захисту і соціального забезпечення	0,0	0,0
<b>16</b>	<b>Управління містобудування та архітектури Вишневої міської ради Бучанського району Київської області</b>	<b>832,3</b>	<b>0,2</b>
1610160	Керівництво і управління у відповідній сфері у містах (місті Києві), селищах, селах, територіальних громадах	832,3	0,2
<b>37</b>	<b>Управління фінансів Вишневої міської ради Бучанського району Київської області</b>	<b>15 364,1</b>	<b>3,1</b>
3710160	Керівництво і управління у відповідній сфері у містах (місті Києві), селищах, селах, територіальних громадах	2 442,6	0,5

3718600	Обслуговування місцевого боргу	96,2	0,0
3718710	Резервний фонд місцевого бюджету	0,0	0,0
3719110	Реверсна дотація	12 450,3	2,5
3719770	Інші субвенції з місцевого бюджету	375,0	0,1
<b>Всього</b>		<b>493 485,3</b>	<b>100,0</b>

**Структура касових видатків спеціального фонду за 9 місяців 2022 року**

Код	Найменування	Касові видатки, тис.грн.	Питома вага в загальному обсязі видатків, %
<b>02</b>	<b>Виконавчий комітет Вишневої міської ради Бучанського району Київської області</b>	<b>11 996,4</b>	<b>64,3</b>
0210160	Керівництво і управління у відповідній сфері у містах (місті Києві), селищах, селах, територіальних громадах	64,7	0,3
0211080	Надання спеціальної освіти мистецькими школами	900,0	4,8
0212152	Інші програми та заходи у сфері охорони здоров'я	0,0	0,0
0213124	Створення та забезпечення діяльності спеціалізованих служб підтримки осіб, які постраждали від домашнього насильства та/або насильства за ознакою статі	0,0	0,0

0214030	Забезпечення діяльності бібліотек	229,3	1,2
0216030	Організація благоустрою населених пунктів	1 344,5	7,2
0217130	Здійснення заходів із землеустрою	0,0	0,0
0217321	Будівництво освітніх установ та закладів	0,0	0,0
0217330	Будівництво інших об'єктів комунальної власності	0,0	0,0
0217461	Утримання та розвиток автомобільних доріг та дорожньої інфраструктури за рахунок коштів місцевого бюджету	5,4	0,0
0217650	Проведення експертної грошової оцінки земельної ділянки чи права на неї	0,0	0,0
0217691	Виконання заходів за рахунок цільових фондів, утворених Верховною Радою Автономної Республіки Крим, органами місцевого самоврядування і місцевими органами виконавчої влади і фондів, утворених Верховною Радою Автономної Республіки Крим, органами місцевого	487,8	2,6
0218220	Заходи та роботи з мобілізаційної підготовки місцевого значення	5 454,6	29,2
0218340	Природоохоронні заходи за рахунок цільових фондів	0,0	0,0
0219800	Субвенція з місцевого бюджету державному бюджету на виконання програм соціально-економічного розвитку регіонів	3 510,0	18,8

06	<b>Управління освіти Вишневої міської ради Бучанського району Київської області</b>	<b>6 650,4</b>	<b>35,6</b>
0611010	Надання дошкільної освіти	6 208,6	33,3
0611021	Надання загальної середньої освіти закладами загальної середньої освіти	433,7	2,3
0611070	Надання позашкільної освіти закладами позашкільної освіти, заходи із позашкільної роботи з дітьми	8,2	0,0
0611200	Надання освіти за рахунок субвенції з державного бюджету місцевим бюджетам на надання державної підтримки особам з особливими освітніми потребами	0,0	0,0
0615031	Утримання та навчально-тренувальна робота комунальних дитячо-юнацьких спортивних шкіл	0,0	0,0
0617321	Будівництво освітніх установ та закладів	0,0	0,0
0617640	Заходи з енергозбереження	0,0	0,0
37	<b>Управління фінансів Вишневої міської ради Бучанського району Київської області</b>	<b>23,8</b>	<b>0,1</b>
3710160	Керівництво і управління у відповідній сфері у містах (місті Києві), селищах, селах, територіальних громадах	23,8	0,1
3719720	Субвенція з місцевого бюджету на виконання інвестиційних проектів	0,0	0,0
	<b>Всього</b>	<b>18 670,6</b>	<b>100,0</b>

**Виконання видаткової частини бюджету  
Вишневої міської територіальної громади  
за 9 місяців 2022 року за економічно класифікацією**

**ЗАГАЛЬНИЙ ФОНД**

КЕКВ	Найменування	Уточнений річний план, грн.	Затверджено з урахуванням змін за 9 місяців, грн.	Касові видатки за 9 місяців, грн.	Відхилення затвердженого плану за 9 місяців з урахуванням змін до касових видатків за 9 місяців, грн.	% виконання за 9 місяців
<b>2100</b>	<b>Оплата праці і нарахування на заробітну плату</b>	<b>350 686 887,29</b>	<b>277 704 892,29</b>	<b>242 345 043,40</b>	<b>-35 359 848,89</b>	<b>87,3</b>
2111	Заробітна плата	287 139 635,00	227 379 216,00	198 318 664,14	-29 060 551,86	87,2
2120	Нарахування на оплату праці	63 547 252,29	50 325 676,29	44 026 379,26	-6 299 297,03	87,5
2210	Предмети, матеріали, обладнання та інвентар	17 428 229,83	13 582 210,00	2 146 263,37	-11 435 946,63	15,8
2220	Медикаменти та перев'язувальні матеріали	1 241 000,00	1 051 500,00	36 785,15	-1 014 714,85	3,5
2230	Продукти харчування	29 546 800,00	26 290 000,00	15 778 601,84	-10 511 398,16	60,0
2240	Оплата послуг (крім комунальних)	81 449 577,00	78 151 877,00	7 353 173,72	-70 798 703,28	9,4
2250	Видатки на відрядження	453 400,00	382 650,00	14 950,00	-367 700,00	3,9
<b>2270</b>	<b>Оплата комунальних послуг та енергоносіїв</b>	<b>32 754 530,17</b>	<b>21 839 065,17</b>	<b>17 209 735,55</b>	<b>-4 629 329,62</b>	<b>78,8</b>
2271	Оплата теплопостачання	23 565 680,17	14 757 480,17	13 195 222,16	-1 562 258,01	89,4
2272	Оплата водопостачання та водовідведення	1 379 750,00	1 050 010,00	375 385,15	-674 624,85	35,8
2273	Оплата електроенергії	7 322 100,00	5 667 100,00	3 490 560,14	-2 176 539,86	61,6
2275	Оплата інших енергоносіїв та інших комунальних послуг	487 000,00	364 475,00	148 568,10	-215 906,90	40,8

2282	Окремі заходи по реалізації державних (регіональних) програм, не віднесені до заходів розвитку	6 794 300,00	6 281 800,00	50 656,00	-6 231 144,00	0,8
2420	Обслуговування зовнішніх боргових зобов'язань	1 591 700,00	1 250 000,00	96 244,26	-1 153 755,74	7,7
2610	Субсидії та поточні трансферти підприємствам (установам, організаціям)	323 363 500,00	289 849 115,00	194 338 120,96	-95 510 994,04	67,1
2620	Поточні трансферти органам державного управління інших рівнів	90 642 300,00	68 106 800,00	12 825 333,34	-55 281 466,66	18,8
2730	Інші виплати населенню	6 167 900,00	5 520 000,00	1 172 326,98	-4 347 673,02	21,2
2800	Інші поточні видатки	702 700,00	583 000,00	118 052,45	-464 947,55	20,3
9000	Нерозподілені видатки	15 500 000,00	15 500 000,00	0,00	-15 500 000,00	0,0
<b>Усього</b>		<b>958 322 824,29</b>	<b>806 092 909,46</b>	<b>493 485 287,02</b>	<b>-312 607 622,44</b>	<b>61,2</b>

### СПЕЦІАЛЬНИЙ ФОНД

КЕКВ	Найменування	Уточнений річний план, грн.	Затверджено з урахуванням змін за 9 місяців, грн.	Касові видатки за 9 місяців, грн.	Відхилення затвердженого плану за 9 місяців з урахуванням змін до касових видатків за 9 місяців, грн.	% виконання за 9 місяців
2100	Оплата праці і нарахування на заробітну плату	2 079 260,77	2 079 260,77	1 072 308,63	-1 006 952,14	51,6
2111	Заробітна плата	1 666 000,00	1 666 000,00	881 289,62	-784 710,38	52,9
2120	Нарахування на оплату праці	413 260,77	413 260,77	191 019,01	-222 241,76	46,2
2210	Предмети, матеріали, обладнання та інвентар	521 015,89	521 015,89	127 291,89	-393 724,00	24,4
2230	Продукти харчування	17 000 000,00	17 000 000,00	694 374,96	-16 305 625,04	4,1

2240	Оплата послуг (крім комунальних)	665 000,00	515 000,00	6 900,00	-508 100,00	1,3
<b>2270</b>	<b>Оплата комунальних послуг та енергоносіїв</b>	<b>100 000,00</b>	<b>100 000,00</b>	<b>375,92</b>	<b>-99 624,08</b>	<b>0,4</b>
2271	Оплата тепlopостачання	50 000,00	50 000,00	0,00	-50 000,00	0,0
2272	Оплата водопостачання та водовідведення	20 000,00	20 000,00	375,92	-19 624,08	1,9
2273	Оплата електроенергії	30 000,00	30 000,00	0,00	-30 000,00	0,0
2281	Дослідження і розробки, окремі заходи розвитку по реалізації державних (регіональних) програм	1 100 000,00	950 000,00	0,00	-950 000,00	0,0
2730	Інші виплати населенню	720 000,00	720 000,00	487 800,00	-232 200,00	67,8
2800	Інші поточні видатки	876,00	876,00	875,84	-0,16	100,0
3110	Придбання обладнання і предметів довгострокового користування	6 820 477,33	6 729 946,33	5 743 266,33	-986 680,00	85,3
3132	Капітальний ремонт інших об'єктів	11 570 000,00	11 570 000,00	5 677 467,78	-5 892 532,22	49,1
3142	Реконструкція та реставрація інших об'єктів	100 000,00	100 000,00	0,00	-100 000,00	0,0
3210	Капітальні трансфери підприємствам (установам, організаціям)	121 174 912,06	90 918 976,06	1 349 949,00	-89 569 027,06	1,5
3220	Капітальні трансфери органам державного управління інших рівнів	9 047 760,00	9 047 760,00	3 510 000,00	-5 537 760,00	38,8
<b>Усього</b>		<b>170 899 302,05</b>	<b>140 252 835,05</b>	<b>18 670 610,35</b>	<b>-121 582 224,70</b>	<b>13,3</b>

<b>Разом загальний та спеціальний фонд бюджету</b>	<b>1 129 222 126,34</b>	<b>946 345 744,51</b>	<b>512 155 897,37</b>	<b>-434 189 847,14</b>	<b>54,1</b>
--	-------------------------	-----------------------	-----------------------	------------------------	-------------

Звіт про обсяги капітальних вкладень бюджету у розрізі інвестиційних проектів за 9 місяців 2022 року наведено у додатку 3 до звіту.

Звіт про виконання заходів «Екологічної програми розвитку Вишневої міської територіальної громади Бучанського району Київської області на 2021-2023 роки» наведено у додатку 4 до звіту.

Підводячи підсумки виконання бюджету за 9 місяців 2022 року, слід відмітити, що податки та інші платежі до місцевого бюджету надходили відповідно до Закону України «Про Державний бюджет України на 2022 рік» та Закону України від 03.03.2022 року № 2118-1X «Про внесення змін до Податкового кодексу України та інших законодавчих актів України щодо особливостей оподаткування та подання звітності у період дії воєнного стану».

Темпи росту доходів зменшились, що призвело до необхідності економії бюджетних коштів при здійсненні видатків (по загальному фонду – 61,2 %, по спеціальному – 13,3 % виконання, див. додаток 2 до звіту). Крім того, відповідно до постанови КМУ від 09.06.2021 року № 590 «Про затвердження Порядку виконання повноважень Державною казначейською службою в особливому режимі в умовах воєнного стану» обмежено перелік видатків, що проводяться в цей період.

За 9 місяців з бюджету проведено своєчасно та в повному обсязі фінансування по заробітній платі працівникам бюджетної сфери територіальної громади, враховуючи всі виплати передбачені нормативно-правовими актами, з урахуванням розпорядження міського голови від 24.03.2022 року № 3/03-23 «Про організацію праці в умовах воєнного стану». Заборгованість з виплат по заробітній платі з нарахуваннями працівникам бюджетних установ станом на 01.10.2022 року відсутня.

Управлінням фінансів, Виконкомом міської ради та головними розпорядниками в межах своїх повноважень проводиться постійний контроль за цільовим і ефективним використанням бюджетних коштів, за дотриманням бюджетного законодавства учасниками бюджетного процесу на усіх його стадіях. Детально аналізується відповідність обсягу фінансування розміру бюджетних призначень.

Протягом 9 місяців 2022 року кошти міського бюджету на депозитних рахунках банків не розміщувались.

Міський голова

Ілля ДІКОВ

Начальник Управління фінансів

Вишневої міської ради

Тетяна ЗУБЧЕНКО

**Виконання доходної частини бюджету Вишневої міської територіальної громади за 9 місяців 2022 року**

**Загальний фонд**

Код	Найменування	Початковий річний план, грн.	Уточнений річний план, грн.	Виконання за 9 місяців 2022 року			
				Уточнений план на період, грн.	Фактично надійшло, грн.	(+/-) відхилення до уточненого плану, грн.	% виконання до уточненого плану
10000000	Податкові надходження	746 891 900,00	746 891 900,00	582 820 500,00	655 605 821,21	72 785 321,21	112,49 %
11000000	Податки на доходи, податки на прибуток, податки на збільшення ринкової вартості	433 633 600,00	433 633 600,00	339 415 600,00	295 590 646,55	-43 824 953,45	87,09 %
11010000	Податок та збір на доходи фізичних	432 827 000,00	432 827 000,00	338 709 000,00	291 139 266,61	-47 569 733,39	85,96 %
11010100	Податок на доходи фізичних осіб, що сплачується податковими агентами, із доходів платника податку у вигляді заробітної плати	372 185 000,00	372 185 000,00	287 112 000,00	253 637 242,83	-33 474 757,17	88,34 %
11010200	Податок на доходи фізичних осіб з грошового забезпечення, грошових винагород та інших виплат, одержаних військовослужбовцями та особами рядового і начальницького складу, що сплачується податковими агентами	5 000 000,00	5 000 000,00	3 500 000,00	18 909 539,02	15 409 539,02	540,27 %
11010400	Податок на доходи фізичних осіб, що сплачується податковими агентами, із доходів платника податку інших ніж заробітна плата	20 000 000,00	20 000 000,00	13 100 000,00	9 237 009,73	-3 862 990,27	70,51 %
11010500	Податок на доходи фізичних осіб, що сплачується фізичними особами за результатами річного декларування	35 642 000,00	35 642 000,00	34 997 000,00	9 355 475,03	-25 641 524,97	26,73 %
11020000	Податок на прибуток підприємств	806 600,00	806 600,00	706 600,00	4 451 379,94	3 744 779,94	629,97 %
11020200	Податок на прибуток підприємств та фінансових установ комунальної власності	806 600,00	806 600,00	706 600,00	4 451 379,94	3 744 779,94	629,97 %
13000000	Рентна плата та плата за використання інших природних ресурсів	186 800,00	186 800,00	140 900,00	258 930,47	118 030,47	183,77 %
13010000	Рентна плата за спеціальне використання лісових ресурсів	83 900,00	83 900,00	63 000,00	205 722,79	142 722,79	326,54 %
13010200	Рентна плата за спеціальне використання лісових ресурсів (крім рентної плати за спеціальне використання лісових ресурсів в	83 900,00	83 900,00	63 000,00	205 722,79	142 722,79	326,54 %
13020000	Рентна плата за спеціальне використання води	6 300,00	6 300,00	5 300,00	2 561,97	-2 738,03	48,34 %
13020200	Рентна плата за спеціальне використання води водних об'єктів місцевого значення	6 300,00	6 300,00	5 300,00	2 561,97	-2 738,03	48,34 %
13030000	Рентна плата за користування надрами загальнодержавного значення	96 600,00	96 600,00	72 600,00	50 645,71	-21 954,29	69,76 %
13030100	Рентна плата за користування надрами для видобування інших корисних	96 600,00	96 600,00	72 600,00	50 645,71	-21 954,29	69,76 %
14000000	Внутрішні податки на товари та	59 300 000,00	59 300 000,00	44 000 000,00	30 842 074,81	-13 157 925,19	70,10 %
14020000	Акцизний податок з вироблених в Україні підакцизних товарів (продукції)	5 300 000,00	5 300 000,00	4 000 000,00	766 073,51	-3 233 926,49	19,15 %
14021900	Пальне	5 300 000,00	5 300 000,00	4 000 000,00	766 073,51	-3 233 926,49	19,15 %
14030000	Акцизний податок з ввезених на митну територію України	18 000 000,00	18 000 000,00	13 000 000,00	2 636 715,52	-10 363 284,48	20,28 %
14031900	Пальне	18 000 000,00	18 000 000,00	13 000 000,00	2 636 715,52	-10 363 284,48	20,28 %
14040000	Акцизний податок з реалізації суб'єктами господарювання	36 000 000,00	36 000 000,00	27 000 000,00	27 439 285,78	439 285,78	101,63 %
14040000	Акцизний податок з реалізації суб'єктами господарювання роздрібною торгівлю підакцизних товарів	36 000 000,00	36 000 000,00	27 000 000,00	0,00	-27 000 000,00	0,00 %

14040100	Акцизний податок з реалізації виробниками та/або імпортерами, у тому числі в роздрібній торгівлі тютюнових виробів, тютюну та промислових замінників тютюну, рідин, що використовуються в електронних сигаретах, що оподатковується згідно з підпунктом 213.1.14 пункту 213.1 статті 213 Податкового кодексу України	0,00	0,00	0,00	5 401 839,83	5 401 839,83	0,00 %
14040200	Акцизний податок з реалізації суб'єктами господарювання роздрібною торгівлю підакцизних товарів (крім тих, що оподатковуються згідно з підпунктом 213.1.14 пункту 213.1 статті 213 Податкового кодексу	0,00	0,00	0,00	22 037 445,95	22 037 445,95	0,00 %
18000000	Місцеві податки та збори, що сплачуються (перераховуються)	253 771 500,00	253 771 500,00	199 264 000,00	328 914 169,38	129 650 169,38	165,06 %
18010000	Податок на майно	111 510 000,00	111 510 000,00	92 452 000,00	59 055 151,51	-33 396 848,49	63,88 %
18010100	Податок на нерухоме майно, відмінне від земельної ділянки, сплачений юридичними особами, які є власниками об'єктів житлової нерухомості	600 000,00	600 000,00	450 000,00	249 486,90	-200 513,10	55,44 %
18010200	Податок на нерухоме майно, відмінне від земельної ділянки, сплачений фізичними особами, які є власниками об'єктів житлової нерухомості	2 200 000,00	2 200 000,00	2 200 000,00	448 632,72	-1 751 367,28	20,39 %
18010300	Податок на нерухоме майно, відмінне від земельної ділянки, сплачений фізичними особами, які є власниками об'єктів нежитлової нерухомості	2 100 000,00	2 100 000,00	2 100 000,00	714 692,99	-1 385 307,01	34,03 %
18010400	Податок на нерухоме майно, відмінне від земельної ділянки, сплачений юридичними особами, які є власниками об'єктів нежитлової нерухомості	27 000 000,00	27 000 000,00	27 000 000,00	20 551 560,46	-6 448 439,54	76,12 %
18010500	Земельний податок з юридичних осіб	53 800 000,00	53 800 000,00	41 000 000,00	26 478 877,88	-14 521 122,12	64,58 %
18010600	Орендна плата з юридичних осіб	21 600 000,00	21 600 000,00	16 200 000,00	9 771 013,74	-6 428 986,26	60,31 %
18010700	Земельний податок з фізичних осіб	1 400 000,00	1 400 000,00	1 400 000,00	191 728,10	-1 208 271,90	13,69 %
18010900	Орендна плата з фізичних осіб	2 400 000,00	2 400 000,00	1 800 000,00	447 091,72	-1 352 908,28	24,84 %
18011000	Транспортний податок з фізичних осіб	110 000,00	110 000,00	82 000,00	29 117,03	-52 882,97	35,51 %
18011100	Транспортний податок з юридичних осіб	300 000,00	300 000,00	220 000,00	172 949,97	-47 050,03	78,61 %
18020000	Збір за місяця для паркування транспортних засобів	381 500,00	381 500,00	290 000,00	25 000,00	-265 000,00	8,62 %
18020100	Збір за місяця для паркування транспортних засобів, сплачений юридичними особами	381 500,00	381 500,00	290 000,00	25 000,00	-265 000,00	8,62 %
18030000	Туристичний збір	3 905 000,00	3 905 000,00	3 004 000,00	1 203 133,00	-1 800 867,00	40,05 %
18030100	Туристичний збір, сплачений юридичними особами	3 900 000,00	3 900 000,00	3 000 000,00	1 202 483,00	-1 797 517,00	40,08 %
18030200	Туристичний збір, сплачений фізичними особами	5 000,00	5 000,00	4 000,00	650,00	-3 350,00	16,25 %
18050000	Єдиний податок	137 975 000,00	137 975 000,00	103 518 000,00	268 630 884,87	165 112 884,87	259,50 %
18050300	Єдиний податок з юридичних осіб	16 000 000,00	16 000 000,00	12 000 000,00	178 501 575,36	166 501 575,36	1487,51 %
18050400	Єдиний податок з фізичних осіб	121 950 000,00	121 950 000,00	91 500 000,00	90 124 386,49	-1 375 613,51	98,50 %
18050500	Єдиний податок з сільськогосподарських товаровиробників, у яких частка сільськогосподарського товаровиробництва за попередній податковий (звітний) рік дорівнює або перевищує 75 відсотків	25 000,00	25 000,00	18 000,00	4 923,02	-13 076,98	27,35 %
20000000	Неподаткові надходження	4 069 700,00	4 069 700,00	3 053 600,00	12 185 942,24	9 132 342,24	399,07 %
21000000	Доходи від власності та підприємницької діяльності	222 300,00	222 300,00	160 400,00	157 949,20	-2 450,80	98,47 %

21010000	Частина чистого прибутку (доходу) державних або комунальних унітарних підприємств та їх об'єднань, що вилучається до відповідного бюджету, та дивіденди (дохід), нараховані на акції (частки) господарських товариств, у статутних капіталах яких є державна або комунальна власність	21 800,00	21 800,00	15 000,00	0,00	-15 000,00	0,00 %
21010300	Частина чистого прибутку (доходу) комунальних унітарних підприємств та їх об'єднань, що вилучається до відповідного місцевого бюджету	21 800,00	21 800,00	15 000,00	0,00	-15 000,00	0,00 %
21080000	Інші надходження	200 500,00	200 500,00	145 400,00	157 949,20	12 549,20	108,63 %
21080900	Штрафні санкції за порушення законодавства про патентування, за порушення норм регулювання обігу готівки та про застосування	500,00	500,00	400,00	0,00	-400,00	0,00 %
21081100	Адміністративні штрафи та інші	100 000,00	100 000,00	70 000,00	151 149,20	81 149,20	215,93 %
21081500	Адміністративні штрафи та штрафні санкції за порушення законодавства у сфері виробництва та обігу алкогольних напоїв та тютюнових виробів	100 000,00	100 000,00	75 000,00	6 800,00	-68 200,00	9,07 %
22000000	Адміністративні збори та платежі, доходи від некомерційної господарської діяльності	3 564 000,00	3 564 000,00	2 678 800,00	6 539 751,74	3 860 951,74	244,13 %
22010000	Плата за надання адміністративних послуг	3 300 500,00	3 300 500,00	2 485 300,00	6 030 386,83	3 545 086,83	242,64 %
22010200	Плата за ліцензії на певні види господарської діяльності та сертифікати, що видаються Радою міністрів Автономної Республіки Крим, виконавчими органами місцевих рад і місцевими органами виконавчої влади	500,00	500,00	300,00	0,00	-300,00	0,00 %
22010300	Адміністративний збір за проведення державної реєстрації юридичних осіб, фізичних осіб – підприємців та громадських формувань	200 000,00	200 000,00	160 000,00	159 182,00	-818,00	99,49 %
22012500	Плата за надання інших адміністративних послуг	3 000 000,00	3 000 000,00	2 250 000,00	5 746 768,83	3 496 768,83	255,41 %
22012600	Адміністративний збір за державну реєстрацію речових прав на нерухоме майно та їх обтяжень	70 000,00	70 000,00	52 000,00	94 236,00	42 236,00	181,22 %
22012900	Плата за скорочення термінів надання послуг у сфері державної реєстрації речових прав на нерухоме майно та їх обтяжень і державної реєстрації юридичних осіб, фізичних осіб – підприємців та громадських формувань, а також плата за надання інших платних послуг, пов'язаних з такою державною реєстрацією	30 000,00	30 000,00	23 000,00	30 200,00	7 200,00	131,30 %
22080000	Надходження від орендної плати за користування цілісним майновим комплексом та іншим державним майном	100 000,00	100 000,00	73 000,00	460 960,01	387 960,01	631,45 %
22080400	Надходження від орендної плати за користування майновим комплексом та іншим майном, що перебуває в комунальній власності	100 000,00	100 000,00	73 000,00	460 960,01	387 960,01	631,45 %
22090000	Державне мито	163 500,00	163 500,00	120 500,00	48 404,90	-72 095,10	40,17 %
22090100	Державне мито, що сплачується за місцем розгляду та оформлення документів, у тому числі за оформлення документів на спадщину і дарування	130 000,00	130 000,00	95 000,00	26 950,90	-68 049,10	28,37 %
22090400	Державне мито, пов'язане з видачею та оформленням закордонних паспортів (посвідок) та паспортів громадян України	33 500,00	33 500,00	25 500,00	21 454,00	-4 046,00	84,13 %
24000000	Інші неподаткові надходження	283 400,00	283 400,00	214 400,00	5 488 241,30	5 273 841,30	2559,81 %
24060000	Інші надходження	283 400,00	283 400,00	214 400,00	5 488 241,30	5 273 841,30	2559,81 %
24060300	Інші надходження	243 400,00	243 400,00	183 400,00	5 488 241,30	5 304 841,30	2992,50 %

24062200	Кошти за шкоду, що заподіяна на земельних ділянках державної та комунальної власності, які не надані у користування та не передані у власність, внаслідок їх самовільного зайняття, використання не за цільовим призначенням, зняття ґрунтового покриву (родючого шару ґрунту) без спеціального дозволу відшкодування збитків за погіршення якості ґрунтового покриву тощо та за неодержання доходів у зв'язку з тимчасовим невикористанням земельних ділянок	40 000,00	40 000,00	31 000,00	0,00	-31 000,00	0,00 %
30000000	Доходи від операцій з капіталом	23 000,00	23 000,00	16 700,00	0,00	-16 700,00	0,00 %
31000000	Надходження від продажу основного капіталу	23 000,00	23 000,00	16 700,00	0,00	-16 700,00	0,00 %
31010000	Кошти від реалізації скарбів, майна, одержаного державою або територіальною громадою в порядку спадкування чи дарування, безхазяйного майна, знахідок, а також валютних цінностей і грошових коштів, власники яких невідомі	21 800,00	21 800,00	15 800,00	0,00	-15 800,00	0,00 %
31010200	Кошти від реалізації безхазяйного майна, знахідок, спадкового майна, майна, одержаного територіальною громадою в порядку спадкування чи дарування, а також валютні цінності і грошові кошти, власники яких невідомі	21 800,00	21 800,00	15 800,00	0,00	-15 800,00	0,00 %
31020000	Надходження коштів від Державного фонду дорогоцінних металів і дорогоцінного каміння	1 200,00	1 200,00	900,00	0,00	-900,00	0,00 %
31020000	Надходження коштів від Державного фонду дорогоцінних металів і дорогоцінного каміння	1 200,00	1 200,00	900,00	0,00	-900,00	0,00 %
40000000	Офіційні трансферти	191 775 659,00	178 070 164,00	114 071 896,00	113 552 388,00	-519 508,00	99,54 %
41000000	Від органів державного управління	191 775 659,00	178 070 164,00	114 071 896,00	113 552 388,00	-519 508,00	99,54 %
41030000	Субвенції з державного бюджету місцевим бюджетам	153 684 000,00	138 315 600,00	106 614 300,00	106 614 300,00	0,00	100,00 %
41033900	Освітня субвенція з державного бюджету місцевим бюджетам	153 684 000,00	138 315 600,00	106 614 300,00	106 614 300,00	0,00	100,00 %
41040000	Дотації з місцевих бюджетів іншим місцевим бюджетам	2 616 400,00	2 616 400,00	1 962 306,00	1 962 306,00	0,00	100,00 %
41040200	Дотація з місцевого бюджету на здійснення переданих з державного бюджету видатків з утримання закладів освіти та охорони здоров'я за рахунок відповідної додаткової дотації з державного бюджету	2 616 400,00	2 616 400,00	1 962 306,00	1 962 306,00	0,00	100,00 %
41050000	Субвенції з місцевих бюджетів іншим місцевим бюджетам	35 475 259,00	37 138 164,00	5 495 290,00	4 975 782,00	-519 508,00	90,55 %
41051000	Субвенція з місцевого бюджету на здійснення переданих видатків у сфері освіти за рахунок коштів освітньої субвенції	4 090 523,00	3 680 318,00	2 837 893,00	2 837 893,00	0,00	100,00 %
41051200	Субвенція з місцевого бюджету на надання державної підтримки особам з особливими освітніми потребами за рахунок відповідної субвенції з державного бюджету	0,00	1 031 510,00	706 997,00	706 997,00	0,00	100,00 %
41053700	Субвенція з місцевого бюджету на співфінансування інвестиційних проектів	30 155 936,00	30 155 936,00	0,00	0,00	0,00	0,00 %
41053900	Інші субвенції з місцевого бюджету	1 228 800,00	2 270 400,00	1 950 400,00	1 430 892,00	-519 508,00	73,36 %
<b>Усього ( без врахування трансфертів )</b>		<b>750 984 600,00</b>	<b>750 984 600,00</b>	<b>585 890 800,00</b>	<b>667 791 763,45</b>	<b>81 900 963,45</b>	<b>113,98 %</b>
<b>Усього</b>		<b>942 760 259,00</b>	<b>929 054 764,00</b>	<b>699 962 696,00</b>	<b>781 344 151,45</b>	<b>81 381 455,45</b>	<b>111,63 %</b>

**Спеціальний фонд(разом)**

Код	Найменування	Початковий річний план,грн.	Уточнений річний план,грн.	Виконання за 9 місяців 2022 року			
				Уточнений план на період,грн.	Фактично надійшло,грн.	(+/-) відхилення до уточненого плану,грн.	% виконання до уточненого плану
10000000	Податкові надходження	76 300,00	76 300,00	76 300,00	49 367,87	-26 932,13	64,70
19000000	Інші податки та збори	76 300,00	76 300,00	76 300,00	49 367,87	-26 932,13	64,70
19010000	Екологічний податок	76 300,00	76 300,00	76 300,00	49 367,87	-26 932,13	64,70
19010100	Екологічний податок, який справляється за викиди в атмосферне повітря забруднюючих речовин стаціонарними джерелами забруднення (за винятком викидів в атмосферне повітря двоокису вуглецю)	71 300,00	71 300,00	71 300,00	49 361,64		
19010300	Надходження від розміщення відходів у спеціально відведених для цього місцях чи на об'єктах, крім розміщення окремих видів відходів як вторинної сировини	5 000,00	5 000,00	5 000,00	6,23	-4 993,77	0,12
20000000	Неподаткові надходження	20 700 700,00	26 445 058,22	26 445 058,22	10 971 012,42	-15 474 045,80	41,49
21000000	Доходи від власності та підприємницької діяльності	1 600 000,00	1 600 000,00	1 300 000,00	1 130 726,87	-169 273,13	86,98
21110000	Надходження коштів від відшкодування втрат сільськогосподарського і лісогосподарського виробництва	1 600 000,00	1 600 000,00	1 300 000,00	1 130 726,87	-169 273,13	86,98
21110000	Надходження коштів від відшкодування втрат сільськогосподарського і лісогосподарського і	1 600 000,00	1 600 000,00	1 300 000,00	1 130 726,87	-169 273,13	86,98
24000000	Інші неподаткові надходження	700,00	700,00	700,00	1 248 617,15	1 247 917,15	178 373,88
24060000	Інші надходження	700,00	700,00	700,00	325 797,15	325 097,15	46 542,45
24062100	Грошові стягнення за шкоду, заподіяну порушенням законодавства про охорону навколишнього природного середовища внаслідок господарської та іншої діяльності	700,00	700,00	700,00	325 797,15	325 097,15	46 542,45
24170000	Надходження коштів пайової участі у розвитку інфраструктури населеного пункту	0,00	0,00	0,00	922 820,00	922 820,00	
24170000	Надходження коштів пайової участі у розвитку інфраструктури населеного пункту	0,00	0,00	0,00	922 820,00	922 820,00	
25000000	Власні надходження бюджетних установ	19 100 000,00	24 844 358,22	24 844 358,22	8 591 668,40	-16 252 689,82	34,58
25010000	Надходження від плати за послуги, що надаються бюджетними установами згідно із законодавством	19 100 000,00	19 100 000,00	19 100 000,00	2 834 410,18	-16 265 589,82	14,84
25010100	Плата за послуги, що надаються бюджетними установами згідно з їх основною діяльністю	18 980 000,00	18 980 000,00	18 980 000,00	2 828 840,68	-16 151 159,32	14,90
25010300	Плата за оренду майна бюджетних установ, що здійснюється відповідного до Закону України «Про оренду державного та комунального майна»	120 000,00	120 000,00	120 000,00	2 213,00	-117 787,00	1,84
25010400	Надходження бюджетних установ від реалізації в установленому порядку майна (крім нерухомого майна)	0,00	0,00	0,00	3 356,50	3 356,50	
25020000	Інші джерела власних надходжень бюджетних установ	0,00	5 744 358,22	5 744 358,22	5 757 258,22	12 900,00	100,22
25020100	Благодійні внески, гранти та дарунки	0,00	5 683 953,30	5 683 953,30	5 696 853,30	12 900,00	100,23

25020200	Надходження, що отримують бюджетні установи від підприємств, організацій, фізичних осіб та від інших бюджетних установ для виконання цільових заходів, у тому числі заходів з відчуження для суспільних потреб земельних ділянок та розміщених на них інших об'єктів нерухомого майна, що перебувають у приватній власності фізичних або юридичних осіб	0,00	60 404,92	60 404,92	60 404,92		
30000000	Доходи від операцій з капіталом	2 700 000,00	2 700 000,00	2 700 000,00	465 124,40	0,00	100,00
33000000	Кошти від продажу землі і нематеріальних активів	2 700 000,00	2 700 000,00	2 700 000,00	465 124,40	-2 234 875,60	17,23
33010000	Кошти від продажу землі	2 700 000,00	2 700 000,00	2 700 000,00	465 124,40	-2 234 875,60	17,23
33010100	Кошти від продажу земельних ділянок несільськогосподарського призначення, що перебувають у державній або комунальній власності, та земельних ділянок, які знаходяться на території Автономної Республіки Крим	2 700 000,00	2 700 000,00	2 700 000,00	465 124,40		
50000000	Цільові фонди	1 000 800,00	1 000 800,00	1 000 800,00	483 388,59	-2 234 875,60	17,23
50110000	Цільові фонди, утворені Верховною Радою Автономної Республіки Крим, органами місцевого самоврядування та місцевими органами виконавчої влади	1 000 800,00	1 000 800,00	1 000 800,00	483 388,59	-517 411,41	48,30
50110000	Цільові фонди, утворені Верховною Радою Автономної Республіки Крим, органами місцевого самоврядування та місцевими органами виконавчої влади	1 000 800,00	1 000 800,00	1 000 800,00	483 388,59	-517 411,41	48,30
Усього ( без врахування трансфертів )		24 477 800,00	30 222 158,22	29 922 158,22	11 968 893,28	-17 953 264,94	40,00
Усього		24 477 800,00	30 222 158,22	29 922 158,22	11 968 893,28	-17 953 264,94	40,00
разом по ЗФ та СФ без трансфертів		775 462 400,00	781 206 758,22	615 812 958,22	679 760 656,73	63 947 698,51	110,38
разом по ЗФ та СФ з трансфертами		967 238 059,00	959 276 922,22	729 884 854,22	793 313 044,73	63 428 190,51	108,69

Начальник Управління фінансів



Тетяна ЗУБЧЕНКО

**Виконання видаткової частини бюджету Вишневої міської територіальної громади за 9 місяців 2022 року**

**ЗАГАЛЬНИЙ ФОНД**

КПКВК/К ЕКВ	Найменування	Уточнений річний план, грн.	Затверджено з урахуванням змін за 9 місяців, грн.	Касові видатки за 9 місяців, грн.	Відхилення затвердженого плану за 9 місяців з урахуванням змін до касових видатків за 9 місяців, грн.	% виконання за 9 місяців
<b>02</b>	<b>Виконавчий комітет Вишневої міської ради Бучанського району Київської області</b>	<b>430 596 607,00</b>	<b>379 699 575,00</b>	<b>253 128 438,69</b>	<b>-126 571 136,31</b>	<b>66,67</b>
<b>0100</b>	<b>Державне управління</b>	<b>46 579 607,00</b>	<b>35 981 475,00</b>	<b>26 864 348,84</b>	<b>-9 117 126,16</b>	<b>74,66</b>
<b>0210160</b>	<b>Керівництво і управління у відповідній сфері у містах (місті Києві), селищах, селах, територіальних громадах</b>	<b>44 579 607,00</b>	<b>34 681 475,00</b>	<b>26 739 442,34</b>	<b>-7 942 032,66</b>	<b>77,10</b>
2111	Заробітна плата	28 524 350,00	22 475 000,00	19 308 650,21	-3 166 349,79	85,91
2120	Нарахування на оплату праці	6 309 357,00	4 955 000,00	4 284 835,42	-670 164,58	86,47
2210	Предмети, матеріали, обладнання та інвентар	1 845 000,00	1 485 000,00	877 791,38	-607 208,62	59,11
2240	Оплата послуг (крім комунальних)	4 500 000,00	3 375 000,00	578 931,58	-2 796 068,42	17,15
2250	Видатки на відрядження	40 000,00	40 000,00	0,00	-40 000,00	0,00
2271	Оплата теплопостачання	1 930 000,00	1 200 000,00	887 255,62	-312 744,38	73,94
2272	Оплата водопостачання та водовідведення	92 300,00	68 400,00	22 144,04	-46 255,96	32,37
2273	Оплата електроенергії	892 200,00	734 000,00	660 989,85	-73 010,15	90,05
2275	Оплата інших енергоносіїв та інших комунальних послуг	20 000,00	15 875,00	1 586,14	-14 288,86	9,99
2282	Окремі заходи по реалізації державних (регіональних) програм, не віднесені до заходів розвитку	18 200,00	18 200,00	0,00	-18 200,00	0,00
2800	Інші поточні видатки	408 200,00	315 000,00	117 258,10	-197 741,90	37,22
<b>0210180</b>	<b>Інша діяльність у сфері державного управління</b>	<b>2 000 000,00</b>	<b>1 300 000,00</b>	<b>124 906,50</b>	<b>-1 175 093,50</b>	<b>9,61</b>
2210	Предмети, матеріали, обладнання та інвентар	1 000 000,00	500 000,00	75 630,00	-424 370,00	15,13
2240	Оплата послуг (крім комунальних)	1 000 000,00	800 000,00	49 276,50	-750 723,50	6,16
<b>1000</b>	<b>Освіта</b>	<b>13 910 000,00</b>	<b>10 624 300,00</b>	<b>9 014 889,28</b>	<b>-1 609 410,72</b>	<b>84,85</b>
<b>0211080</b>	<b>Надання спеціальної освіти мистецькими школами</b>	<b>13 910 000,00</b>	<b>10 624 300,00</b>	<b>9 014 889,28</b>	<b>-1 609 410,72</b>	<b>84,85</b>
2111	Заробітна плата	10 773 700,00	8 260 000,00	7 230 411,27	-1 029 588,73	87,54
2120	Нарахування на оплату праці	2 385 400,00	1 797 400,00	1 602 400,00	-195 000,00	89,15
2210	Предмети, матеріали, обладнання та інвентар	151 000,00	112 800,00	0,00	-112 800,00	0,00
2240	Оплата послуг (крім комунальних)	150 900,00	114 900,00	53 187,65	-61 712,35	46,29
2271	Оплата теплопостачання	300 000,00	225 000,00	121 556,54	-103 443,46	54,03
2272	Оплата водопостачання та водовідведення	19 500,00	14 400,00	4 489,05	-9 910,95	31,17
2273	Оплата електроенергії	100 000,00	75 100,00	0,00	-75 100,00	0,00
2275	Оплата інших енергоносіїв та інших комунальних послуг	19 500,00	14 700,00	2 844,77	-11 855,23	19,35
2282	Окремі заходи по реалізації державних (регіональних) програм, не віднесені до заходів розвитку	10 000,00	10 000,00	0,00	-10 000,00	0,00
<b>2000</b>	<b>Охорона здоров'я</b>	<b>31 080 000,00</b>	<b>24 285 600,00</b>	<b>16 898 540,12</b>	<b>-7 387 059,88</b>	<b>69,58</b>
<b>0212152</b>	<b>Інші програми та заходи у сфері охорони здоров'я</b>	<b>31 080 000,00</b>	<b>24 285 600,00</b>	<b>16 898 540,12</b>	<b>-7 387 059,88</b>	<b>69,58</b>
2610	Субсидії та поточні трансферти підприємствам (установам, організаціям)	31 080 000,00	24 285 600,00	16 898 540,12	-7 387 059,88	69,58
<b>3000</b>	<b>Соціальний захист та соціальне забезпечення</b>	<b>13 517 000,00</b>	<b>11 247 900,00</b>	<b>5 106 572,08</b>	<b>-6 141 327,92</b>	<b>45,40</b>
<b>0213035</b>	<b>Компенсаційні виплати за пільговий проїзд окремих категорій громадян на залізничному транспорті</b>	<b>3 500 000,00</b>	<b>2 700 000,00</b>	<b>891 229,61</b>	<b>-1 808 770,39</b>	<b>33,01</b>
2610	Субсидії та поточні трансферти підприємствам (установам, організаціям)	3 500 000,00	2 700 000,00	891 229,61	-1 808 770,39	33,01
<b>0213124</b>	<b>Створення та забезпечення діяльності спеціалізованих служб підтримки осіб, які постраждали від домашнього насильства та/або насильства за ознакою статі</b>	<b>20 000,00</b>	<b>20 000,00</b>	<b>0,00</b>	<b>-20 000,00</b>	<b>0,00</b>
2210	Предмети, матеріали, обладнання та інвентар	20 000,00	20 000,00	0,00	-20 000,00	0,00

0213160	Надання соціальних гарантій фізичним особам, які надають соціальні послуги громадянам похилого віку, особам з інвалідністю, дітям з інвалідністю, хворим, які не здатні до самообслуговування і потребують сторонньої допомоги	300 000,00	270 000,00	58 270,36	-211 729,64	21,58
2730	Інші виплати населенню	300 000,00	270 000,00	58 270,36	-211 729,64	21,58
0213191	Інші видатки на соціальний захист ветеранів війни та праці	1 206 000,00	1 104 500,00	82 000,00	-1 022 500,00	7,42
2240	Оплата послуг (крім комунальних)	6 000,00	4 500,00	0,00	-4 500,00	0,00
2730	Інші виплати населенню	1 200 000,00	1 100 000,00	82 000,00	-1 018 000,00	7,45
0213210	Організація та проведення громадських робіт	22 000,00	15 000,00	0,00	-15 000,00	0,00
2282	Окремі заходи по реалізації державних (регіональних) програм, не віднесені до заходів розвитку	22 000,00	15 000,00	0,00	-15 000,00	0,00
0213241	Забезпечення діяльності інших закладів у сфері соціального захисту і соціального забезпечення	4 285 000,00	3 475 800,00	3 043 015,49	-432 784,51	87,55
2111	Заробітна плата	3 120 000,00	2 540 000,00	2 409 895,30	-130 104,70	94,88
2120	Нарахування на оплату праці	700 000,00	565 000,00	530 403,90	-34 596,10	93,88
2210	Предмети, матеріали, обладнання та інвентар	248 000,00	200 000,00	42 719,48	-157 280,52	21,36
2240	Оплата послуг (крім комунальних)	128 000,00	100 000,00	33 856,20	-66 143,80	33,86
2250	Видатки на відрядження	16 000,00	16 000,00	5 950,00	-10 050,00	37,19
2271	Оплата теплопостачання	39 000,00	27 000,00	12 419,65	-14 580,35	46,00
2272	Оплата водопостачання та водовідведення	6 500,00	6 500,00	92,36	-6 407,64	1,42
2273	Оплата електроенергії	19 500,00	15 000,00	6 801,36	-8 198,64	45,34
2275	Оплата інших енергоносіїв та інших комунальних послуг	8 000,00	6 300,00	877,24	-5 422,76	13,92
0213242	Інші заходи у сфері соціального захисту і соціального забезпечення	4 184 000,00	3 662 600,00	1 032 056,62	-2 630 543,38	28,18
2240	Оплата послуг (крім комунальних)	16 100,00	12 600,00	0,00	-12 600,00	0,00
2730	Інші виплати населенню	4 167 900,00	3 650 000,00	1 032 056,62	-2 617 943,38	28,28
4000	Культура і мистецтво	16 830 000,00	13 858 300,00	4 346 422,38	-9 511 877,62	31,36
0214030	Забезпечення діяльності бібліотек	3 850 000,00	3 054 800,00	2 298 029,99	-756 770,01	75,23
2111	Заробітна плата	2 550 000,00	2 070 000,00	1 725 075,02	-344 924,98	83,34
2120	Нарахування на оплату праці	565 000,00	457 000,00	363 572,38	-93 427,62	79,56
2210	Предмети, матеріали, обладнання та інвентар	180 000,00	135 000,00	0,00	-135 000,00	0,00
2240	Оплата послуг (крім комунальних)	130 000,00	115 000,00	22 275,20	-92 724,80	19,37
2271	Оплата теплопостачання	300 000,00	190 000,00	146 302,79	-43 697,21	77,00
2272	Оплата водопостачання та водовідведення	10 000,00	7 000,00	1 805,60	-5 194,40	25,79
2273	Оплата електроенергії	100 000,00	70 000,00	38 005,44	-31 994,56	54,29
2275	Оплата інших енергоносіїв та інших комунальних послуг	10 000,00	7 000,00	993,56	-6 006,44	14,19
2800	Інші поточні видатки	5 000,00	3 800,00	0,00	-3 800,00	0,00
0214040	Забезпечення діяльності музеїв і виставок	2 610 000,00	2 070 400,00	493 007,54	-1 577 392,46	23,81
2111	Заробітна плата	727 000,00	576 250,00	404 089,42	-172 160,58	70,12
2120	Нарахування на оплату праці	162 000,00	127 150,00	88 918,12	-38 231,88	69,93
2210	Предмети, матеріали, обладнання та інвентар	963 000,00	795 000,00	0,00	-795 000,00	0,00
2240	Оплата послуг (крім комунальних)	752 900,00	566 900,00	0,00	-566 900,00	0,00
2250	Видатки на відрядження	5 100,00	5 100,00	0,00	-5 100,00	0,00
0214060	Забезпечення діяльності палаців і будинків культури, клубів, центрів дозвілля та інших клубних закладів	4 720 000,00	3 768 100,00	1 532 384,85	-2 235 715,15	40,67
2111	Заробітна плата	3 350 000,00	2 687 200,00	1 221 688,09	-1 465 511,91	45,46
2120	Нарахування на оплату праці	765 000,00	599 500,00	276 274,26	-323 225,74	46,08
2210	Предмети, матеріали, обладнання та інвентар	245 000,00	205 000,00	8 467,50	-196 532,50	4,13
2240	Оплата послуг (крім комунальних)	150 000,00	115 400,00	25 955,00	-89 445,00	22,49
2271	Оплата теплопостачання	65 000,00	32 400,00	0,00	-32 400,00	0,00
2272	Оплата водопостачання та водовідведення	13 000,00	9 900,00	0,00	-9 900,00	0,00
2273	Оплата електроенергії	52 000,00	38 700,00	0,00	-38 700,00	0,00
2282	Окремі заходи по реалізації державних (регіональних) програм, не віднесені до заходів розвитку	22 000,00	22 000,00	0,00	-22 000,00	0,00
2800	Інші поточні видатки	58 000,00	58 000,00	0,00	-58 000,00	0,00
0214082	Інші заходи в галузі культури і мистецтва	5 650 000,00	4 965 000,00	23 000,00	-4 942 000,00	0,46
2210	Предмети, матеріали, обладнання та інвентар	1 200 000,00	950 000,00	0,00	-950 000,00	0,00
2240	Оплата послуг (крім комунальних)	50 000,00	30 000,00	0,00	-30 000,00	0,00
2282	Окремі заходи по реалізації державних (регіональних) програм, не віднесені до заходів розвитку	4 400 000,00	3 985 000,00	23 000,00	-3 962 000,00	0,58
5000	Фізична культура і спорт	13 350 000,00	10 150 000,00	5 369 570,70	-4 780 429,30	52,90
0215011	Проведення навчально-тренувальних зборів і змагань з олімпійських видів спорту	400 000,00	400 000,00	0,00	-400 000,00	0,00

2282	Окремі заходи по реалізації державних (регіональних) програм, не віднесені до заходів позитиву	400 000,00	400 000,00	0,00	-400 000,00	0,00
0215062	Підтримка спорту вищих досягнень та організацій, які здійснюють фізкультурно-спортивну діяльність в регіоні	12 950 000,00	9 750 000,00	5 369 570,70	-4 380 429,30	55,07
2610	Субсидії та поточні трансферти підприємствам (установам, організаціям)	12 700 000,00	9 500 000,00	5 369 570,70	-4 130 429,30	56,52
2730	Інші виплати населенню	250 000,00	250 000,00	0,00	-250 000,00	0,00
6000	Житлово-комунальне господарство	254 540 000,00	235 062 000,00	158 594 672,44	-76 467 327,56	67,47
0216011	Експлуатація та технічне обслуговування житлового фонду	28 900 000,00	28 900 000,00	23 868 128,96	-5 031 871,04	82,59
2610	Субсидії та поточні трансферти підприємствам (установам, організаціям)	28 900 000,00	28 900 000,00	23 868 128,96	-5 031 871,04	82,59
0216012	Забезпечення діяльності з виробництва, транспортування, постачання теплової енергії	126 770 000,00	126 770 000,00	65 956 747,77	-60 813 252,23	52,03
2610	Субсидії та поточні трансферти підприємствам (установам, організаціям)	126 770 000,00	126 770 000,00	65 956 747,77	-60 813 252,23	52,03
0216013	Забезпечення діяльності водопровідно-каналізаційного господарства	19 920 000,00	19 920 000,00	11 956 860,00	-7 963 140,00	60,02
2610	Субсидії та поточні трансферти підприємствам (установам, організаціям)	19 920 000,00	19 920 000,00	11 956 860,00	-7 963 140,00	60,02
0216020	Забезпечення функціонування підприємств, установ та організацій, що виробляють, виконують та/або надають житлово-комунальні послуги	3 950 000,00	3 222 000,00	2 241 900,32	-980 099,68	69,58
2610	Субсидії та поточні трансферти підприємствам (установам, організаціям)	3 950 000,00	3 222 000,00	2 241 900,32	-980 099,68	69,58
0216030	Організація благоустрою населених пунктів	75 000 000,00	56 250 000,00	54 571 035,39	-1 678 964,61	97,02
2610	Субсидії та поточні трансферти підприємствам (установам, організаціям)	75 000 000,00	56 250 000,00	54 571 035,39	-1 678 964,61	97,02
7000	Економічна діяльність	3 050 000,00	3 050 000,00	1 970 311,96	-1 079 688,04	64,60
0217461	Утримання та розвиток автомобільних доріг та дорожньої інфраструктури за рахунок коштів місцевого бюджету	2 920 000,00	2 920 000,00	1 970 311,96	-949 688,04	67,48
2610	Субсидії та поточні трансферти підприємствам (установам, організаціям)	2 920 000,00	2 920 000,00	1 970 311,96	-949 688,04	67,48
0217680	Членські внески до асоціацій органів місцевого самоврядування	130 000,00	130 000,00	0,00	-130 000,00	0,00
2800	Інші поточні видатки	130 000,00	130 000,00	0,00	-130 000,00	0,00
8000	Інша діяльність	16 740 000,00	13 940 000,00	9 253 187,19	-4 686 812,81	66,38
0218220	Заходи та роботи з мобілізаційної підготовки місцевого значення	40 000,00	40 000,00	0,00	-40 000,00	0,00
2240	Оплата послуг (крім комунальних)	40 000,00	40 000,00	0,00	-40 000,00	0,00
0218230	Інші заходи громадського порядку та безпеки	16 700 000,00	13 900 000,00	9 253 187,19	-4 646 812,81	66,57
2610	Субсидії та поточні трансферти підприємствам (установам, організаціям)	16 700 000,00	13 900 000,00	9 253 187,19	-4 646 812,81	66,57
8700	Резервний фонд	21 000 000,00	21 000 000,00	15 709 923,70	-5 290 076,30	74,81
0218775	Інші заходи за рахунок коштів резервного фонду місцевого бюджету	21 000 000,00	21 000 000,00	15 709 923,70	-5 290 076,30	74,81
2210	Предмети, матеріали, обладнання та інвентар	950 800,00	950 800,00	0,00	-950 800,00	0,00
2220	Медикаменти та перев'язувальні матеріали	500 000,00	500 000,00	0,00	-500 000,00	0,00
2230	Продукти харчування	17 000 000,00	17 000 000,00	13 930 780,00	-3 069 220,00	81,95
2240	Оплата послуг (крім комунальних)	2 549 200,00	2 549 200,00	1 779 143,70	-770 056,30	69,79
9000	МІЖБЮДЖЕТНІ ТРАНСФЕРТИ	500 000,00	500 000,00	0,00	-500 000,00	0,00
0219800	Субвенція з місцевого бюджету державному бюджету на виконання програм соціально-економічного розвитку регіонів	500 000,00	500 000,00	0,00	-500 000,00	0,00
2620	Поточні трансферти органам державного управління інших рівнів	500 000,00	500 000,00	0,00	-500 000,00	0,00
06	Управління освіти Вишньої міської ради Бучанського району Київської області	408 574 074,29	332 522 774,46	222 033 311,25	-110 489 463,21	66,77
0100	Державне управління	4 884 400,00	3 886 060,00	3 172 568,19	-713 491,81	81,64
0610160	Керівництво і управління у відповідній сфері у містах (місті Києві), селищах, селах, територіальних громадах	4 884 400,00	3 886 060,00	3 172 568,19	-713 491,81	81,64
2111	Заробітна плата	3 590 000,00	2 860 500,00	2 508 155,60	-352 344,40	87,68
2120	Нарахування на оплату праці	794 400,00	631 960,00	552 240,45	-79 719,55	87,39
2210	Предмети, матеріали, обладнання та інвентар	200 000,00	165 000,00	87 993,14	-77 006,86	53,33
2240	Оплата послуг (крім комунальних)	200 000,00	165 000,00	24 179,00	-140 821,00	14,65
2250	Видатки на відрядження	10 000,00	7 600,00	0,00	-7 600,00	0,00
2271	Оплата теплопостачання	50 000,00	26 000,00	0,00	-26 000,00	0,00
2272	Оплата водопостачання та водовідведення	5 000,00	3 800,00	0,00	-3 800,00	0,00
2273	Оплата електроенергії	20 000,00	14 900,00	0,00	-14 900,00	0,00
2275	Оплата інших енергоносіїв та інших комунальних послуг	5 000,00	3 800,00	0,00	-3 800,00	0,00

2800	Інші поточні видатки	10 000,00	7 500,00	0,00	-7 500,00	0,00
<b>1000</b>	<b>Освіта</b>	<b>388 809 674,29</b>	<b>315 587 714,46</b>	<b>212 752 952,11</b>	<b>-102 834 762,35</b>	<b>67,41</b>
<b>0611010</b>	<b>Надання дошкільної освіти</b>	<b>144 960 000,00</b>	<b>121 752 900,00</b>	<b>69 718 399,62</b>	<b>-52 034 500,38</b>	<b>57,26</b>
2111	Заробітна плата	74 410 000,00	60 812 500,00	49 002 261,82	-11 810 238,18	80,58
2120	Нарахування на оплату праці	16 620 000,00	13 636 500,00	11 188 048,80	-2 448 451,20	82,04
2210	Предмети, матеріали, обладнання та інвентар	2 744 600,00	2 039 600,00	381 656,33	-1 657 943,67	18,71
2220	Медикаменти та перев'язувальні матеріали	560 000,00	422 000,00	16 949,80	-405 050,20	4,02
2230	Продукти харчування	6 250 000,00	4 690 000,00	1 163 227,50	-3 526 772,50	24,80
2240	Оплата послуг (крім комунальних)	32 190 400,00	31 920 400,00	1 373 707,42	-30 546 692,58	4,30
2250	Видатки на відрядження	80 000,00	60 500,00	0,00	-60 500,00	0,00
2271	Оплата теплопостачання	7 795 000,00	4 819 000,00	4 589 445,53	-229 554,47	95,24
2272	Оплата водопостачання та водовідведення	506 000,00	380 000,00	137 321,92	-242 678,08	36,14
2273	Оплата електроенергії	3 495 000,00	2 739 900,00	1 799 226,90	-940 673,10	65,67
2275	Оплата інших енергоносіїв та інших комунальних послуг	242 000,00	182 000,00	65 759,25	-116 240,75	36,13
2282	Окремі заходи по реалізації державних (регіональних) програм, не віднесені до заходів розвитку	26 000,00	19 500,00	0,00	-19 500,00	0,00
2800	Інші поточні видатки	41 000,00	31 000,00	794,35	-30 205,65	2,56
<b>0611021</b>	<b>Надання загальної середньої освіти закладами загальної середньої освіти</b>	<b>84 685 000,00</b>	<b>70 436 047,17</b>	<b>28 503 151,54</b>	<b>-41 932 895,63</b>	<b>40,47</b>
2111	Заробітна плата	19 025 000,00	15 083 677,00	13 662 457,30	-1 421 219,70	90,58
2120	Нарахування на оплату праці	4 200 000,00	3 332 990,00	3 044 248,81	-288 741,19	91,34
2210	Предмети, матеріали, обладнання та інвентар	5 804 319,83	4 500 000,00	396 867,97	-4 103 132,03	8,82
2220	Медикаменти та перев'язувальні матеріали	181 000,00	129 500,00	19 835,35	-109 664,65	15,32
2230	Продукти харчування	6 296 800,00	4 600 000,00	684 594,34	-3 915 405,66	14,88
2240	Оплата послуг (крім комунальних)	33 920 000,00	32 800 000,00	2 637 882,48	-30 162 117,52	8,04
2250	Видатки на відрядження	104 300,00	79 000,00	4 200,00	-74 800,00	5,32
2271	Оплата теплопостачання	11 958 580,17	7 539 580,17	6 944 552,56	-595 027,61	92,11
2272	Оплата водопостачання та водовідведення	610 500,00	466 500,00	204 230,15	-262 269,85	43,78
2273	Оплата електроенергії	2 226 000,00	1 633 000,00	807 949,03	-825 050,97	49,48
2275	Оплата інших енергоносіїв та інших комунальних послуг	162 500,00	118 800,00	68 677,55	-50 122,45	57,81
2282	Окремі заходи по реалізації державних (регіональних) програм, не віднесені до заходів розвитку	148 800,00	117 800,00	27 656,00	-90 144,00	23,48
2800	Інші поточні видатки	47 200,00	35 200,00	0,00	-35 200,00	0,00
<b>0611031</b>	<b>Надання загальної середньої освіти закладами загальної середньої освіти</b>	<b>140 239 100,00</b>	<b>108 095 815,00</b>	<b>103 558 214,07</b>	<b>-4 537 600,93</b>	<b>95,80</b>
2111	Заробітна плата	113 373 540,00	87 388 740,00	83 808 402,74	-3 580 337,26	95,90
2120	Нарахування на оплату праці	24 942 060,00	19 225 560,00	18 389 202,39	-836 357,61	95,65
2610	Субсидії та поточні трансферти підприємствам (установам, організаціям)	1 923 500,00	1 481 515,00	1 360 608,94	-120 906,06	91,84
<b>0611061</b>	<b>Надання загальної середньої освіти закладами загальної середньої освіти</b>	<b>461 580,29</b>	<b>461 580,29</b>	<b>461 580,29</b>	<b>0,00</b>	<b>100,00</b>
2111	Заробітна плата	378 345,00	378 345,00	378 345,00	0,00	100,00
2120	Нарахування на оплату праці	83 235,29	83 235,29	83 235,29	0,00	100,00
<b>0611070</b>	<b>Надання позашкільної освіти закладами позашкільної освіти, заходи із позашкільної роботи з дітьми</b>	<b>10 578 500,00</b>	<b>8 664 600,00</b>	<b>6 221 105,60</b>	<b>-2 443 494,40</b>	<b>71,80</b>
2111	Заробітна плата	7 710 000,00	6 367 500,00	4 934 503,38	-1 432 996,62	77,50
2120	Нарахування на оплату праці	1 701 000,00	1 407 900,00	1 068 506,98	-339 393,02	75,89
2210	Предмети, матеріали, обладнання та інвентар	300 000,00	225 000,00	27 683,42	-197 316,58	12,30
2240	Оплата послуг (крім комунальних)	400 000,00	301 000,00	52 505,33	-248 494,67	17,44
2250	Видатки на відрядження	20 000,00	14 900,00	0,00	-14 900,00	0,00
2271	Оплата теплопостачання	85 000,00	50 100,00	37 119,90	-12 980,10	74,09
2272	Оплата водопостачання та водовідведення	13 500,00	10 200,00	784,20	-9 415,80	7,69
2273	Оплата електроенергії	172 000,00	154 000,00	96 966,92	-57 033,08	62,97
2275	Оплата інших енергоносіїв та інших комунальних послуг	12 000,00	9 000,00	3 035,47	-5 964,53	33,73
2282	Окремі заходи по реалізації державних (регіональних) програм, не віднесені до заходів розвитку	165 000,00	125 000,00	0,00	-125 000,00	0,00
<b>0611151</b>	<b>Забезпечення діяльності інклюзивно-ресурсних центрів за рахунок коштів місцевого бюджету</b>	<b>2 119 377,00</b>	<b>1 699 077,00</b>	<b>846 492,36</b>	<b>-852 584,64</b>	<b>49,82</b>
2111	Заробітна плата	1 410 730,00	1 148 230,00	608 378,26	-539 851,74	52,98
2120	Нарахування на оплату праці	313 270,00	253 270,00	134 068,55	-119 201,45	52,94
2210	Предмети, матеріали, обладнання та інвентар	179 000,00	143 000,00	4 446,00	-138 554,00	3,11
2240	Оплата послуг (крім комунальних)	52 977,00	41 877,00	8 070,30	-33 806,70	19,27
2250	Видатки на відрядження	5 400,00	4 050,00	0,00	-4 050,00	0,00
2271	Оплата теплопостачання	120 000,00	72 000,00	64 472,48	-7 527,52	89,55
2272	Оплата водопостачання та водовідведення	5 500,00	4 150,00	776,95	-3 373,05	18,72
2273	Оплата електроенергії	30 500,00	30 500,00	25 083,93	-5 416,07	82,24
2275	Оплата інших енергоносіїв та інших комунальних послуг	2 000,00	2 000,00	1 195,89	-804,11	59,79
<b>0611152</b>	<b>Забезпечення діяльності інклюзивно-ресурсних центрів за рахунок освітньої субвенції</b>	<b>1 756 818,00</b>	<b>1 356 378,00</b>	<b>1 285 571,73</b>	<b>-70 806,27</b>	<b>94,78</b>

2111	Заробітна плата	1 440 019,00	1 111 780,00	1 053 743,62	-58 036,38	94,78
2120	Нарахування на оплату праці	316 799,00	244 598,00	231 828,11	-12 769,89	94,78
<b>0611160</b>	<b>Забезпечення діяльності центрів професійного розвитку педагогічних працівників</b>	<b>3 200 000,00</b>	<b>2 546 000,00</b>	<b>1 977 071,60</b>	<b>-568 928,40</b>	<b>77,65</b>
2111	Заробітна плата	2 200 000,00	1 750 000,00	1 554 681,33	-195 318,67	88,84
2120	Нарахування на оплату праці	480 000,00	385 500,00	341 966,43	-43 533,57	88,71
2210	Предмети, матеріали, обладнання та інвентар	200 000,00	165 000,00	51 388,84	-113 611,16	31,14
2240	Оплата послуг (крім комунальних)	180 000,00	150 000,00	29 035,00	-120 965,00	19,36
2250	Видатки на відрядження	40 000,00	31 000,00	0,00	-31 000,00	0,00
2271	Оплата тепlopостачання	50 000,00	28 200,00	0,00	-28 200,00	0,00
2272	Оплата водopостачання та водовідведення	5 000,00	3 800,00	0,00	-3 800,00	0,00
2273	Оплата електроенергії	25 000,00	17 500,00	0,00	-17 500,00	0,00
2282	Окремі заходи по реалізації державних (регіональних) програм, не віднесені до заходів розвитку	20 000,00	15 000,00	0,00	-15 000,00	0,00
<b>0611200</b>	<b>Надання освіти за рахунок субвенції з державного бюджету місцевим бюджетам на надання державної підтримки особам з особливими освітніми потребами</b>	<b>809 299,00</b>	<b>575 317,00</b>	<b>181 365,30</b>	<b>-393 951,70</b>	<b>31,52</b>
2111	Заробітна плата	641 301,00	449 494,00	148 660,08	-300 833,92	33,07
2120	Нарахування на оплату праці	141 088,00	98 913,00	32 705,22	-66 207,78	33,06
2210	Предмети, матеріали, обладнання та інвентар	26 910,00	26 910,00	0,00	-26 910,00	0,00
<b>5000</b>	<b>Фізична культура і спорт</b>	<b>14 880 000,00</b>	<b>13 049 000,00</b>	<b>6 107 790,95</b>	<b>-6 941 209,05</b>	<b>46,81</b>
<b>0615031</b>	<b>Утримання та навчально-тренувальна робота комунальних дитячо-юнацьких спортивних шкіл</b>	<b>14 880 000,00</b>	<b>13 049 000,00</b>	<b>6 107 790,95</b>	<b>-6 941 209,05</b>	<b>46,81</b>
2111	Заробітна плата	6 930 000,00	5 807 500,00	4 026 259,56	-1 781 240,44	69,33
2120	Нарахування на оплату праці	1 530 000,00	1 287 500,00	855 495,66	-432 004,34	66,45
2210	Предмети, матеріали, обладнання та інвентар	600 000,00	500 000,00	136 518,10	-363 481,90	27,30
2240	Оплата послуг (крім комунальних)	4 681 000,00	4 661 000,00	631 099,07	-4 029 900,93	13,54
2250	Видатки на відрядження	100 000,00	100 000,00	4 200,00	-95 800,00	4,20
2271	Оплата тепlopостачання	811 000,00	511 000,00	391 342,74	-119 657,26	76,58
2272	Оплата водopостачання та водовідведення	82 200,00	67 200,00	3 740,88	-63 459,12	5,57
2273	Оплата електроенергії	120 000,00	90 000,00	55 536,71	-34 463,29	61,71
2275	Оплата інших енергоносіїв та інших комунальних послуг	6 000,00	5 000,00	3 598,23	-1 401,77	71,96
2282	Окремі заходи по реалізації державних (регіональних) програм, не віднесені до заходів розвитку	19 800,00	19 800,00	0,00	-19 800,00	0,00
<b>09</b>	<b>Служба у справах дітей та сім'ї Вишневої міської ради Бучанського району Київської області</b>	<b>4 900 000,00</b>	<b>4 219 500,00</b>	<b>2 127 101,63</b>	<b>-2 092 398,37</b>	<b>50,41</b>
<b>0100</b>	<b>Державне управління</b>	<b>3 150 000,00</b>	<b>2 469 500,00</b>	<b>2 127 101,63</b>	<b>-342 398,37</b>	<b>86,13</b>
<b>0910160</b>	<b>Керівництво і управління у відповідній сфері у містах (місті Києві), селищах, селах, територіальних громадах</b>	<b>3 150 000,00</b>	<b>2 469 500,00</b>	<b>2 127 101,63</b>	<b>-342 398,37</b>	<b>86,13</b>
2111	Заробітна плата	2 230 000,00	1 757 500,00	1 707 300,77	-50 199,23	97,14
2120	Нарахування на оплату праці	490 000,00	388 000,00	378 668,79	-9 331,21	97,60
2210	Предмети, матеріали, обладнання та інвентар	270 000,00	202 500,00	27 652,07	-174 847,93	13,66
2240	Оплата послуг (крім комунальних)	95 000,00	72 000,00	12 880,00	-59 120,00	17,89
2250	Видатки на відрядження	30 000,00	22 500,00	600,00	-21 900,00	2,67
2282	Окремі заходи по реалізації державних (регіональних) програм, не віднесені до заходів розвитку	35 000,00	27 000,00	0,00	-27 000,00	0,00
<b>3000</b>	<b>Соціальний захист та соціальне забезпечення</b>	<b>1 750 000,00</b>	<b>1 750 000,00</b>	<b>0,00</b>	<b>-1 750 000,00</b>	<b>0,00</b>
<b>0913140</b>	<b>Оздоровлення та відпочинок дітей (крім заходів з оздоровлення дітей, що здійснюються за рахунок коштів на оздоровлення громадян, які постраждали внаслідок Чорнобильської катастрофи)</b>	<b>1 500 000,00</b>	<b>1 500 000,00</b>	<b>0,00</b>	<b>-1 500 000,00</b>	<b>0,00</b>
2282	Окремі заходи по реалізації державних (регіональних) програм, не віднесені до заходів розвитку	1 500 000,00	1 500 000,00	0,00	-1 500 000,00	0,00
<b>0913242</b>	<b>Інші заходи у сфері соціального захисту і соціального забезпечення</b>	<b>250 000,00</b>	<b>250 000,00</b>	<b>0,00</b>	<b>-250 000,00</b>	<b>0,00</b>
2730	Інші виплати населенню	250 000,00	250 000,00	0,00	-250 000,00	0,00
<b>16</b>	<b>Управління містобудування та архітектури Вишневої міської ради Бучанського району Київської області</b>	<b>2 217 343,00</b>	<b>1 886 550,00</b>	<b>832 290,80</b>	<b>-1 054 259,20</b>	<b>44,12</b>
<b>0100</b>	<b>Державне управління</b>	<b>2 217 343,00</b>	<b>1 886 550,00</b>	<b>832 290,80</b>	<b>-1 054 259,20</b>	<b>44,12</b>
<b>1610160</b>	<b>Керівництво і управління у відповідній сфері у містах (місті Києві), селищах, селах, територіальних громадах</b>	<b>2 217 343,00</b>	<b>1 886 550,00</b>	<b>832 290,80</b>	<b>-1 054 259,20</b>	<b>44,12</b>
2111	Заробітна плата	1 635 650,00	1 365 000,00	657 584,13	-707 415,87	48,17
2120	Нарахування на оплату праці	360 643,00	300 500,00	146 773,03	-153 726,97	48,84

2210	Предмети, матеріали, обладнання та інвентар	108 200,00	108 200,00	5 790,00	-102 410,00	5,35
2240	Оплата послуг (крім комунальних)	100 100,00	100 100,00	21 389,29	-78 710,71	21,37
2271	Оплата тепlopостачання	3 600,00	3 600,00	754,35	-2 845,65	20,95
2272	Оплата водopостачання та водовідведення	350,00	350,00	0,00	-350,00	0,00
2273	Оплата електроенергії	8 800,00	8 800,00	0,00	-8 800,00	0,00
<b>37</b>	<b>Управління фінансів Вишневої міської ради Бучанського району Київської області</b>	<b>111 534 800,00</b>	<b>87 764 510,00</b>	<b>15 364 144,65</b>	<b>-72 400 365,35</b>	<b>17,51</b>
<b>0100</b>	<b>Державне управління</b>	<b>4 300 800,00</b>	<b>3 407 710,00</b>	<b>2 442 567,05</b>	<b>-965 142,95</b>	<b>71,68</b>
<b>3710160</b>	<b>Керівництво і управління у відповідній сфері у містах (місті Києві), селищах, селах, територіальних громадах</b>	<b>4 300 800,00</b>	<b>3 407 710,00</b>	<b>2 442 567,05</b>	<b>-965 142,95</b>	<b>71,68</b>
2111	Заробітна плата	3 120 000,00	2 490 000,00	1 968 121,24	-521 878,76	79,04
2120	Нарахування на оплату праці	688 000,00	548 200,00	432 986,67	-115 213,33	78,98
2210	Предмети, матеріали, обладнання та інвентар	192 400,00	153 400,00	21 659,14	-131 740,86	14,12
2240	Оплата послуг (крім комунальних)	157 000,00	117 000,00	19 800,00	-97 200,00	16,92
2250	Видатки на відрядження	2 600,00	2 000,00	0,00	-2 000,00	0,00
2271	Оплата тепlopостачання	58 500,00	33 600,00	0,00	-33 600,00	0,00
2272	Оплата водopостачання та водовідведення	10 400,00	7 810,00	0,00	-7 810,00	0,00
2273	Оплата електроенергії	61 100,00	45 700,00	0,00	-45 700,00	0,00
2282	Окремі заходи по реалізації державних (регіональних) програм, не віднесені до заходів розвитку	7 500,00	7 500,00	0,00	-7 500,00	0,00
2800	Інші поточні видатки	3 300,00	2 500,00	0,00	-2 500,00	0,00
<b>8600</b>	<b>Обслуговування місцевого боргу</b>	<b>1 591 700,00</b>	<b>1 250 000,00</b>	<b>96 244,26</b>	<b>-1 153 755,74</b>	<b>7,70</b>
<b>3718600</b>	<b>Обслуговування місцевого боргу</b>	<b>1 591 700,00</b>	<b>1 250 000,00</b>	<b>96 244,26</b>	<b>-1 153 755,74</b>	<b>7,70</b>
2420	Обслуговування зовнішніх боргових зобов'язань	1 591 700,00	1 250 000,00	96 244,26	-1 153 755,74	7,70
<b>8700</b>	<b>РЕЗЕРВНИЙ ФОНД</b>	<b>15 500 000,00</b>	<b>15 500 000,00</b>	<b>0,00</b>	<b>-15 500 000,00</b>	<b>0,00</b>
<b>3718710</b>	<b>Резервний фонд місцевого бюджету</b>	<b>15 500 000,00</b>	<b>15 500 000,00</b>	<b>0,00</b>	<b>-15 500 000,00</b>	<b>0,00</b>
9000	Перозподілені видатки	15 500 000,00	15 500 000,00	0,00	-15 500 000,00	0,00
<b>9000</b>	<b>Міжбюджетні трансферти</b>	<b>90 142 300,00</b>	<b>67 606 800,00</b>	<b>12 825 333,34</b>	<b>-54 781 466,66</b>	<b>18,97</b>
<b>3719110</b>	<b>Реверсна дотація</b>	<b>89 642 300,00</b>	<b>67 231 800,00</b>	<b>12 450 333,34</b>	<b>-54 781 466,66</b>	<b>18,52</b>
2620	Поточні трансферти органам державного управління інших рівнів	89 642 300,00	67 231 800,00	12 450 333,34	-54 781 466,66	18,52
<b>3719770</b>	<b>Інші субвенції з місцевого бюджету</b>	<b>500 000,00</b>	<b>375 000,00</b>	<b>375 000,00</b>	<b>0,00</b>	<b>100,00</b>
2620	Поточні трансферти органам державного управління інших рівнів	500 000,00	375 000,00	375 000,00	0,00	100,00
<b>Усього</b>		<b>958 322 824,29</b>	<b>806 092 909,46</b>	<b>493 485 287,02</b>	<b>-312 607 622,44</b>	<b>61,22</b>

#### СПЕЦІАЛЬНИЙ ФОНД

КПКВК/КЕКВ	Найменування	Уточнений річний план, грн.	Затверджено з урахуванням змін за 9 місяців, грн.	Касові видатки за 9 місяців, грн.	Відхилення затвердженого плану за 9 місяців з урахуванням змін до касових видатків за 9 місяців, грн.	% виконання за 9 місяців
<b>02</b>	<b>Виконавчий комітет Вишневої міської ради Бучанського району Київської області</b>	<b>102 418 665,36</b>	<b>71 862 729,36</b>	<b>11 996 378,22</b>	<b>-59 866 351,14</b>	<b>16,69</b>
<b>0100</b>	<b>Державне управління</b>	<b>795 000,00</b>	<b>795 000,00</b>	<b>64 675,92</b>	<b>-730 324,08</b>	<b>8,14</b>
<b>0210160</b>	<b>Керівництво і управління у відповідній сфері у містах (місті Києві), селищах, селах, територіальних громадах</b>	<b>795 000,00</b>	<b>795 000,00</b>	<b>64 675,92</b>	<b>-730 324,08</b>	<b>8,14</b>
2210	Предмети, матеріали, обладнання та інвентар	80 000,00	80 000,00	36 200,00	-43 800,00	45,25
2240	Оплата послуг (крім комунальних)	65 000,00	65 000,00	6 900,00	-58 100,00	10,62
2271	Оплата тепlopостачання	50 000,00	50 000,00	0,00	-50 000,00	0,00
2272	Оплата водopостачання та водовідведення	20 000,00	20 000,00	375,92	-19 624,08	1,88
2273	Оплата електроенергії	30 000,00	30 000,00	0,00	-30 000,00	0,00
3110	Придбання обладнання і предметів довгострокового користування	550 000,00	550 000,00	21 200,00	-528 800,00	3,85
<b>1000</b>	<b>Освіта</b>	<b>950 000,00</b>	<b>950 000,00</b>	<b>900 000,00</b>	<b>-50 000,00</b>	<b>94,74</b>
<b>0211080</b>	<b>Надання спеціальної освіти мистецькими школами</b>	<b>950 000,00</b>	<b>950 000,00</b>	<b>900 000,00</b>	<b>-50 000,00</b>	<b>94,74</b>
2111	Заробітна плата	740 000,00	740 000,00	740 000,00	0,00	100,00
2120	Нарахування на оплату праці	160 000,00	160 000,00	160 000,00	0,00	100,00
3110	Придбання обладнання і предметів довгострокового користування	50 000,00	50 000,00	0,00	-50 000,00	0,00
<b>2000</b>	<b>Охорона здоров'я</b>	<b>1 500 000,00</b>	<b>1 500 000,00</b>	<b>0,00</b>	<b>-1 500 000,00</b>	<b>0,00</b>
<b>0212152</b>	<b>Інші програми та заходи у сфері охорони здоров'я</b>	<b>1 500 000,00</b>	<b>1 500 000,00</b>	<b>0,00</b>	<b>-1 500 000,00</b>	<b>0,00</b>
3210	Капітальні трансферти підприємствам (установам, організаціям)	1 500 000,00	1 500 000,00	0,00	-1 500 000,00	0,00
<b>3000</b>	<b>Соціальний захист та соціальне забезпечення</b>	<b>9 674 437,06</b>	<b>9 674 437,06</b>	<b>0,00</b>	<b>-9 674 437,06</b>	<b>0,00</b>

0213124	Створення та забезпечення діяльності спеціалізованих служб підтримки осіб, які постраждали від домашнього насильства та/або насильства за ознакою статі	9 674 437,06	9 674 437,06	0,00	-9 674 437,06	0,00
3210	Капітальні трансферти підприємствам (установам, організаціям)	9 674 437,06	9 674 437,06	0,00	-9 674 437,06	0,00
4000	<b>Культура і мистецтво</b>	<b>429 317,41</b>	<b>429 317,41</b>	<b>229 317,41</b>	<b>-200 000,00</b>	<b>0,00</b>
0214030	<b>Забезпечення діяльності бібліотек</b>	<b>429 317,41</b>	<b>429 317,41</b>	<b>229 317,41</b>	<b>-200 000,00</b>	<b>0,00</b>
3110	Придбання обладнання і предметів довгострокового користування	429 317,41	429 317,41	229 317,41	-200 000,00	0,00
6000	<b>Житлово-комунальне господарство</b>	<b>19 100 000,00</b>	<b>19 000 000,00</b>	<b>1 344 500,00</b>	<b>-17 655 500,00</b>	<b>7,08</b>
0216030	<b>Організація благоустрою населених пунктів</b>	<b>19 100 000,00</b>	<b>19 000 000,00</b>	<b>1 344 500,00</b>	<b>-17 655 500,00</b>	<b>7,08</b>
3210	Капітальні трансферти підприємствам (установам, організаціям)	19 100 000,00	19 000 000,00	1 344 500,00	-17 655 500,00	7,08
7000	<b>Економічна діяльність</b>	<b>60 328 275,00</b>	<b>29 872 339,00</b>	<b>493 249,00</b>	<b>-29 379 090,00</b>	<b>1,65</b>
0217130	<b>Здійснення заходів із землеустрою</b>	<b>1 600 000,00</b>	<b>1 300 000,00</b>	<b>0,00</b>	<b>-1 300 000,00</b>	<b>0,00</b>
2240	Оплата послуг (крім комунальних)	600 000,00	450 000,00	0,00	-450 000,00	0,00
2281	Дослідження і розробки, окремі заходи розвитку по реалізації державних (регіональних) програм	1 000 000,00	850 000,00	0,00	-850 000,00	0,00
0217321	<b>Будівництво освітніх установ та закладів</b>	<b>46 127 475,00</b>	<b>15 971 539,00</b>	<b>0,00</b>	<b>-15 971 539,00</b>	<b>0,00</b>
3210	Капітальні трансферти підприємствам (установам, організаціям)	46 127 475,00	15 971 539,00	0,00	-15 971 539,00	0,00
0217330	<b>Будівництво інших об'єктів комунальної власності</b>	<b>6 500 000,00</b>	<b>6 500 000,00</b>	<b>0,00</b>	<b>-6 500 000,00</b>	<b>0,00</b>
3210	Капітальні трансферти підприємствам (установам, організаціям)	6 500 000,00	6 500 000,00	0,00	-6 500 000,00	0,00
0217461	<b>Утримання та розвиток автомобільних доріг та дорожньої інфраструктури за рахунок коштів місцевого бюджету</b>	<b>5 000 000,00</b>	<b>5 000 000,00</b>	<b>5 449,00</b>	<b>-4 994 551,00</b>	<b>0,00</b>
3210	Капітальні трансферти підприємствам (установам, організаціям)	5 000 000,00	5 000 000,00	5 449,00	-4 994 551,00	0,00
0217650	<b>Проведення експертної грошової оцінки земельної ділянки чи права на неї</b>	<b>100 000,00</b>	<b>100 000,00</b>	<b>0,00</b>	<b>-100 000,00</b>	<b>0,00</b>
2281	Дослідження і розробки, окремі заходи розвитку по реалізації державних (регіональних) програм	100 000,00	100 000,00	0,00	-100 000,00	0,00
0217691	<b>Виконання заходів за рахунок цільових фондів, утворених Верховною Радою Автономної Республіки Крим, органами місцевого самоврядування і місцевими органами виконавчої влади і фондів, утворених Верховною Радою Автономної Республіки Крим, органами місцевого самоврядування і місцевими органами</b>	<b>1 000 800,00</b>	<b>1 000 800,00</b>	<b>487 800,00</b>	<b>-513 000,00</b>	<b>48,74</b>
2210	Предмети, матеріали, обладнання та інвентар	280 800,00	280 800,00	0,00	-280 800,00	0,00
2730	Інші виплати населенню	720 000,00	720 000,00	487 800,00	-232 200,00	67,75
8000	<b>Інша діяльність</b>	<b>5 531 635,89</b>	<b>5 531 635,89</b>	<b>5 454 635,89</b>	<b>-77 000,00</b>	<b>98,61</b>
0218220	<b>Заходи та роботи з мобілізаційної підготовки місцевого значення</b>	<b>5 454 635,89</b>	<b>5 454 635,89</b>	<b>5 454 635,89</b>	<b>0,00</b>	<b>100,00</b>
2210	Предмети, матеріали, обладнання та інвентар	91 091,89	91 091,89	91 091,89	0,00	100,00
3110	Придбання обладнання і предметів довгострокового користування	5 363 544,00	5 363 544,00	5 363 544,00	0,00	100,00
0218340	<b>Природоохоронні заходи за рахунок цільових фондів</b>	<b>77 000,00</b>	<b>77 000,00</b>	<b>0,00</b>	<b>-77 000,00</b>	<b>0,00</b>
3210	Капітальні трансферти підприємствам	77 000,00	77 000,00	0,00	-77 000,00	0,00
9000	<b>Міжбюджетні трансферти</b>	<b>4 110 000,00</b>	<b>4 110 000,00</b>	<b>3 510 000,00</b>	<b>-600 000,00</b>	<b>85,40</b>
0219800	<b>Субвенції з місцевого бюджету державному бюджету на виконання програм соціально-економічного розвитку регіонів</b>	<b>4 110 000,00</b>	<b>4 110 000,00</b>	<b>3 510 000,00</b>	<b>-600 000,00</b>	<b>85,40</b>
3220	Капітальні трансферти органам державного управління інших рівнів	4 110 000,00	4 110 000,00	3 510 000,00	-600 000,00	85,40
06	Управління освіти Вишневої міської ради Бучанського району Київської області	63 442 876,69	63 352 345,69	6 650 432,13	-56 701 913,56	10,50
1000	<b>Освіта</b>	<b>30 146 876,69</b>	<b>30 056 345,69</b>	<b>6 650 432,13</b>	<b>-23 405 913,56</b>	<b>22,13</b>
0611010	<b>Надання дошкільної освіти</b>	<b>25 065 000,00</b>	<b>25 065 000,00</b>	<b>6 208 556,54</b>	<b>-18 856 443,46</b>	<b>24,77</b>
2230	Продукти харчування	14 100 000,00	14 100 000,00	486 088,76	-13 613 911,24	3,45
3110	Придбання обладнання і предметів довгострокового користування	45 000,00	45 000,00	45 000,00	0,00	100,00
3132	Капітальний ремонт інших об'єктів	10 920 000,00	10 920 000,00	5 677 467,78	-5 242 532,22	51,99
0611021	<b>Надання загальної середньої освіти закладами загальної середньої освіти</b>	<b>3 709 665,69</b>	<b>3 709 665,69</b>	<b>433 692,34</b>	<b>-3 275 973,35</b>	<b>11,69</b>
2111	Заробітна плата	596 000,00	596 000,00	134 529,00	-461 471,00	22,57
2120	Нарахування на оплату праці	133 260,77	133 260,77	29 596,38	-103 664,39	22,21
2210	Предмети, матеріали, обладнання та інвентар	19 124,00	19 124,00	0,00	-19 124,00	0,00
2230	Продукти харчування	2 900 000,00	2 900 000,00	208 286,20	-2 691 713,80	7,18

2800	Інші поточні видатки	876,00	876,00	875,84	-0,16	99,98
3110	Придбання обладнання і предметів довгострокового користування	60 404,92	60 404,92	60 404,92	0,00	100,00
0611070	Надання позашкільної освіти закладами позашкільної роботи з дітьми	1 150 000,00	1 150 000,00	8 183,25	-1 141 816,75	0,71
2111	Заробітна плата	330 000,00	330 000,00	6 760,62	-323 239,38	2,05
2120	Нарахування на оплату праці	120 000,00	120 000,00	1 422,63	-118 577,37	1,19
2210	Предмети, матеріали, обладнання та інвентар	50 000,00	50 000,00	0,00	-50 000,00	0,00
3132	Капітальний ремонт інших об'єктів	650 000,00	650 000,00	0,00	-650 000,00	0,00
0611200	Надання освіти за рахунок субвенції з державного бюджету місцевим бюджетам на надання державної підтримки особам з особливими освітніми потребами	222 211,00	131 680,00	0,00	-131 680,00	0,00
3110	Придбання обладнання і предметів довгострокового користування	222 211,00	131 680,00	0,00	-131 680,00	0,00
5000	Фізична культура і спорт	4 000 000,00	4 000 000,00	0,00	-4 000 000,00	0,00
0615031	Утримання та навчально-тренувальна робота комунальних дитячо-юнацьких спортивних шкіл	4 000 000,00	4 000 000,00	0,00	-4 000 000,00	0,00
3210	Капітальні трансферти підприємствам (установам, організаціям)	4 000 000,00	4 000 000,00	0,00	-4 000 000,00	0,00
7000	Економічна діяльність	29 296 000,00	29 296 000,00	0,00	-29 296 000,00	0,00
0617321	Будівництво освітніх установ та закладів	100 000,00	100 000,00	0,00	-100 000,00	0,00
3142	Реконструкція та реставрація інших об'єктів	100 000,00	100 000,00	0,00	-100 000,00	0,00
0617640	Заходи з енергозбереження	29 196 000,00	29 196 000,00	0,00	-29 196 000,00	0,00
3210	Капітальні трансферти підприємствам (установам, організаціям)	29 196 000,00	29 196 000,00	0,00	-29 196 000,00	0,00
37	Управління фінансів Вишнєвої міської ради Бучанського району Київської області	5 037 760,00	5 037 760,00	23 800,00	-5 013 960,00	0,47
0100	Державне управління	100 000,00	100 000,00	23 800,00	-76 200,00	23,80
3710160	Керівництво і управління у відповідній сфері у містах (місті Києві), селищах, селах, територіальних громадах	100 000,00	100 000,00	23 800,00	-76 200,00	23,80
3110	Придбання обладнання і предметів довгострокового користування	100 000,00	100 000,00	23 800,00	-76 200,00	23,80
9000	МІЖБЮДЖЕТНІ ТРАНСФЕРТИ	4 937 760,00	4 937 760,00	0,00	-4 937 760,00	0,00
3719720	Субвенція з місцевого бюджету на виконання інвестиційних проектів	4 937 760,00	4 937 760,00	0,00	-4 937 760,00	0,00
3220	Капітальні трансферти органам державного управління інших рівнів	4 937 760,00	4 937 760,00	0,00	-4 937 760,00	0,00
Усього		170 899 302,05	140 252 835,05	18 670 610,35	-121 582 224,70	13,31
Разом загальний та спеціальний фонд бюджету		1 129 222 126,34	946 345 744,51	512 155 897,37	-434 189 847,14	54,12

Почальник управління фінансів



Тетяна ЗУБЧЕНКО

**Обсяги капітальних вкладень бюджету у розрізі інвестиційних проектів за 9 місяців 2022 року**

10534000000

(код бюджету)

Код Програмної класифікації видатків та кредитування місцевого бюджету	Код Типової програмної класифікації видатків та кредитування місцевого бюджету	Код Функціональної класифікації видатків та кредитування бюджету	Найменування головного розпорядника коштів місцевого бюджету/ відповідального виконавця, найменування бюджетної програми згідно з Типовою програмною класифікацією видатків та кредитування місцевого бюджету	Найменування інвестиційного проекту	Обсяг капітальних вкладень місцевого бюджету у 2022 році, гривень	Касові видатки за 9 місяців 2022 року	% виконання
1	2	3	4	5	6	7	8
0200000			Виконавчий комітет Вишневої міської ради Бучанського району Київської області		62 301 912,06	0,00	0,00
0210000			Виконавчий комітет Вишневої міської ради Бучанського району Київської області		62 301 912,06	0,00	0,00
	3000		<b>СОЦІАЛЬНИЙ ЗАХИСТ ТА СОЦІАЛЬНЕ ЗАБЕЗПЕЧЕННЯ</b>		9 674 437,06	0,00	0,00
0213124	3124	1040	Створення та забезпечення діяльності спеціалізованих служб підтримки осіб, які постраждали від домашнього насильства та/або насильства за ознакою статі		9 674 437,06	0,00	0,00
				Реконструкція нежитлової будівлі медичної амбулаторії у денний центр соціально - психологічної допомоги особам, які постраждали від домашнього насильства та/або насильства за ознакою статі (за рахунок коштів субвенції з ДБ) (виконавець - КНП "ВМЛ")	9 674 437,06	0,00	0,00
	7000		<b>ЕКОНОМІЧНА ДІЯЛЬНІСТЬ</b>		52 627 475,00	0,00	0,00
0217321	7321	0443	Будівництво освітніх установ та закладів		46 127 475,00	0,00	0,00
				Реконструкція будівлі "Вишнівського ліцею "ІДЕАЛ" Вишневої міської ради Бучанського району Київської області (із добудовою) (Корегування) (співфінансування по Програмі відродження України за рахунок коштів місцевого бюджету) (виконавець - КП "ГУКГ")	809 500,00	0,00	0,00
				Реконструкція загальноосвітньої школи на 528 учнів по вул. Мічуріна, 12а у с. Крюківщина Києво-Святошинського району Київської області. (за рахунок коштів міського бюджету) (виконавець - КП "УКБ")	353 479,00	0,00	0,00
				Реконструкція загальноосвітньої школи на 528 учнів по вул. Мічуріна, 12а у с. Крюківщина Києво-Святошинського району Київської області. Коригування (I пусковий комплекс) (за рахунок коштів субвенції з ОБ) (виконавець - КП "ГУКГ")	30 155 936,00	0,00	0,00
				Реконструкція загальноосвітньої школи на 528 учнів по вул. Мічуріна, 12а у с. Крюківщина Києво-Святошинського району Київської області. Коригування (I, II та III пускові комплекси) (виконавець - КП "ГУКГ")	14 808 560,00	0,00	0,00
0217330	7330	0443	Будівництво інших об'єктів комунальної власності		6 500 000,00	0,00	0,00
				Проект виносу кабельної лінії КЛ-35 кВ) з під плями забудови на земельній ділянці (кадастровий номер 3222410600:01:009:5057) об'єкту "Будівництво Палацу культури і мистецтв по вул. Машинобудівників в м. Вишневе, Києво-Святошинського району Київської області (виконавець - КП "ГУКГ")	3 000 000,00	0,00	0,00
				Проектно-кошторисна документація на об'єкт "Будівництво центрального парку за адресою: Київська область, Бучанський район, м. Вишневе, вул. Машинобудівників" (виконавець - КП "УКГ")	500 000,00	0,00	0,00

			Проектно-кошторисна документація на об'єкт "Нове будівництво колумбарію з адміністративно-побутовим приміщенням за адресою: Київська область, Бучанський район, м. Вишневе, вул. Київська, 2-о" (виконавець- КП "УКГ")	300 000,00	0,00	0,00
			Реконструкція нежитлової будівлі під громадську будівлю для розміщення адміністративних органів місцевого самоврядування та центру надання адміністративних послуг Вишневої міської громади по вул. Святошинська, 11 в м. Вишневе (виконавець - КП "ГУКГ")	2 700 000,00	0,00	0,00
0600000			Управління освіти Вишневої міської ради Бучанського району Київської області	100 000,00	0,00	0,00
0610000			Управління освіти Вишневої міської ради Бучанського району Київської області	100 000,00	0,00	0,00
	7000		ЕКОНОМІЧНА ДІЯЛЬНІСТЬ	100 000,00	0,00	0,00
0617321	7321	0443	Будівництво освітніх установ та закладів	100 000,00	0,00	0,00
			Проектно-кошторисна документація по об'єкту "Реконструкція стадіону Вишнівського ліцею "ІДЕАЛ" (виконавець - ВЛ "ІДЕАЛ")	100 000,00	0,00	0,00
3700000			Управління фінансів Вишневої міської ради Бучанського району Київської області	4 937 760,00	0,00	0,00
3710000			Управління фінансів Вишневої міської ради Бучанського району Київської області	4 937 760,00	0,00	0,00
	9000		МІЖБЮДЖЕТНІ ТРАНСФЕРТИ	4 937 760,00	0,00	0,00
3719720	9720	0180	Субвенція з місцевого бюджету на виконання інвестиційних проектів	4 937 760,00	0,00	0,00
			Будівництво дитячого садочка для дітей з обмеженими можливостями в м. Вишневе Києво-Святошинського району Київської області за адресою: вул. Європейська, 41 Коригування (виконавець - УФ ВМР)	4 937 760,00	0,00	0,00
X	X	X	УСЬОГО	X	67 339 672,06	0,00

Начальник управління фінансів



Тетяна ЗУБЧЕНКО

Додаток № 4 до звіту "Про виконання бюджету  
Вишневої міської територіальної громади  
за 9 місяців 2022 року"

**Звіт**  
**про виконання заходів "Екологічної програми розвитку Вишневої міської територіальної громади**  
**Бучанського району Київської області на 2021-2023 роки"**

за 9 місяців 2022 року

10534000000  
(код бюджету)

**Спеціальний фонд**

найменування	Затверджено на 2022 рік, грн.	Затверджено на 9 місяців 2022 року, грн.	Фактично виконано за 9 місяців 2022 року, грн.	Відсоток виконання за 9 місяців до плану з 9 місяців 2022 р., %	Відхилення фактичних видатків за 9 місяців до плану за 9 місяців 2022 року грн.(+,-)
<b>доходи</b>					
Екологічний податок, який справляється за викиди в атмосферне повітря забруднюючих речовин стаціонарними джерелами забруднення (за винятком викидів в атмосферне повітря двоокису вуглецю)	71 300,00	71 300,00	49 361,64	69,23	-21 938,36
Надходження від розміщення відходів у спеціально відведених для цього місцях чи на об'єктах, крім розміщення окремих видів відходів як вторинної сировини	5 000,00	5 000,00	6,23	0,12	-4 993,77
Грошові стягнення за шкоду, заподіяну порушенням законодавства про охорону навколишнього природного середовища внаслідок господарської та іншої діяльності	700,00	700,00	325 797,15	46 542,45	325 097,15
<b>Всього</b>	<b>77 000,00</b>	<b>77 000,00</b>	<b>375 165,02</b>	<b>487,23</b>	<b>298 165,02</b>
<b>видатки</b>					
Озеленення міста (придбання та висадка зелених насаджень)	77 000,00	77 000,00	5 100,00	6,62	-71 900,00
<b>Всього</b>	<b>77 000,00</b>	<b>77 000,00</b>	<b>5 100,00</b>	<b>6,62</b>	<b>-71 900,00</b>

Начальник Управління фінансів



Тетяна ЗУБЧЕНКО

«Затверджено»  
Рішенням \_\_\_\_\_ сесії  
Вишневої міської ради VIII скликання  
від \_\_\_\_\_ 2022 року  
№ \_\_\_\_\_

**Звіт про надходження та використання коштів цільового фонду  
Вишневої міської ради за 9 місяців 2022 року**

10534000000  
(код бюджету)

код	Найменування згідно із бюджетною класифікацією	Затверджено на 2022 р., грн.	Затверджено на 9 місяців 2022 р. з урах.змін, грн.	Виконано за 9 місяців 2022 р., грн.	Відсоток виконання за 9 місяців, %	Відхилення фактичних показників за рік до уточненого плану за 9 місяців (+,-), грн.
50110000	Надходження до цільового фонду ради	1 000 800,00		483 388,59		
0217691	Видатки цільового фонду, всього: т.ч.	1 000 800,00	1 000 800,00	487 800,00	48,74	-513 000,00
	Фінансування програми виконання наказів виборців (згідно подання депутатів з розрахунку 20,0 тис. грн. на кожного депутата ( згідно розпоряджень міського голови)	700 000,00	700 000,00	487 800,00	69,69	-212 200,00
	Придбання подарунків та сувенірної продукції, видатки на преміювання та матеріальне заохочення працівників установ та підприємств міста до професійних свят та ювілейних дат, представницькі видатки, тощо	300 800,00	300 800,00	0,00	0,00	-300 800,00

Міський голова

Ілля ДІКОВ

Начальник Управління фінансів



Тетяна ЗУБЧЕНКО