

**«Затверджено»**  
рішенням \_\_\_\_ сесії  
Вишневої міської  
ради VIII скликання  
від \_\_\_\_ .2022 р.

## **З В І Т**

**про виконання бюджету  
Вишневої міської територіальної громади  
за I півріччя 2022 року**

## ПОЯСНЮВАЛЬНА ЗАПИСКА ДО ЗВІТУ ПРО ВИКОНАННЯ БЮДЖЕТУ ВИШНЕВОЇ МІСЬКОЇ ТЕРИТОРІАЛЬНОЇ ГРОМАДИ ЗА 1 півріччя 2022 року

### Доходи загального фонду

Бюджет Вишневої міської територіальної громади на 2022 рік затверджений рішенням XII сесії VIII скликання «Про бюджет Вишневої міської територіальної громади на 2022 рік» № 1-01/ XIIІ-2 від 23.12.2021 р. по доходам у сумі 967 238 059,00 гривень, у тому числі доходи загального фонду бюджету – 942 760 259,00 гривень та доходи спеціального фонду бюджету – 24 477 800,00 гривень.

На 1 півріччя 2022 року уточнений план становить 514 746 668,00 грн., в т.ч. по загальному фонду - 490 536 514,00 грн., по спеціальному фонду - 24 210 154,00 грн.

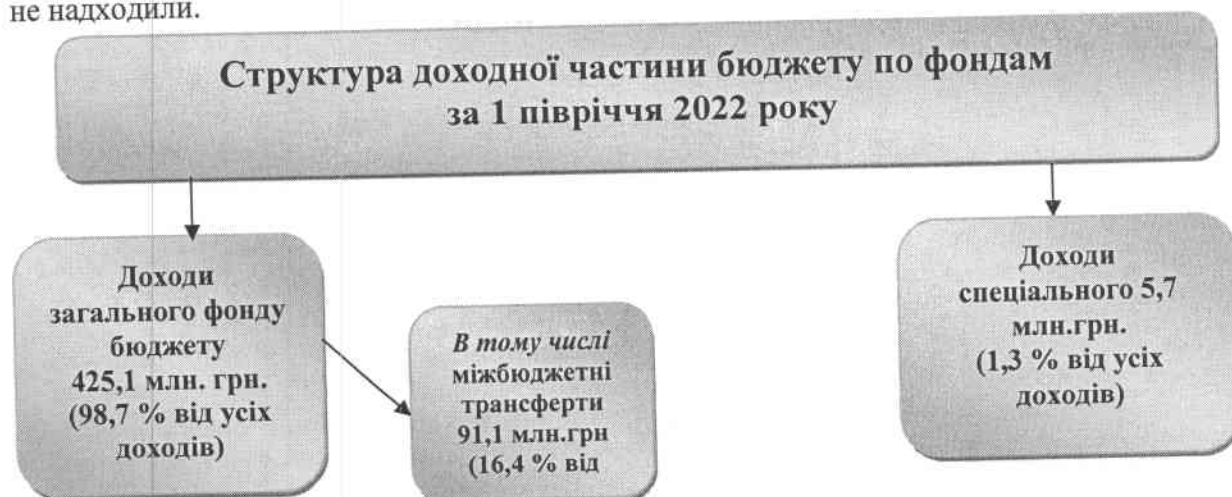
Бюджет виконано в сумі – 430 885 839,48 грн. (339 726 602,48 грн.- без урахування трансфертів), в т.ч. по загальному фонду 425 142 659,22 грн. (333 983 422,22 грн. без трансфертів), по спеціальному фонду - 5 743 180,26 грн. Виконання становить разом 83,98 % (80,64 % - без урахування трансфертів, в т.ч. по загальному фонду 83,76 %, по спеціальному фонду 25,45 %).

Уточнений річний план по загальному фонду становить 927 882 553,00 грн., зменшення плану на суму 14 877 706,0 грн. відбулося за рахунок наступних джерел:

41033900	Освітня субвенція з державного бюджету місцевим бюджетам	-15 368 400,00грн.
41051000	Субвенція з місцевого бюджету на здійснення переданих видатків у сфері освіти за рахунок коштів освітньої субвенції	-410 205,00грн.
41051200	Субвенція з місцевого бюджету на надання державної підтримки особам з особливими освітніми потребами за рахунок відповідної субвенції з державного бюджету	- 809 299,00грн.
41053900	Інші субвенції з місцевого бюджету	-91 600,00 грн.
	<b>Усього</b>	<b>-14 877 706,00 грн.</b>

Річний план по доходах спеціального фонду становить 26 125 354,00 грн., з них на 1 647 554,00 грн. збільшення надходжень в натуральній формі по виконкому.

Обсяг фактичних доходів бюджету територіальної громади за 1 півріччя 2022 року з трансфертами склав –430 885 839,48 грн. (додаток № 1 до звіту), в тому числі за загальним фондом 425 142 659,22грн. (виконання становить 86,67 %, недовиконання на 13,33%), за спеціальним –5 743 180,26 грн. (виконання становить 25,45%, недовиконання на 74,55 %), в т.ч. офіційні трансферти по загальному фонду – 91 159 237,0 грн., по спеціальному фонду - не надходили.

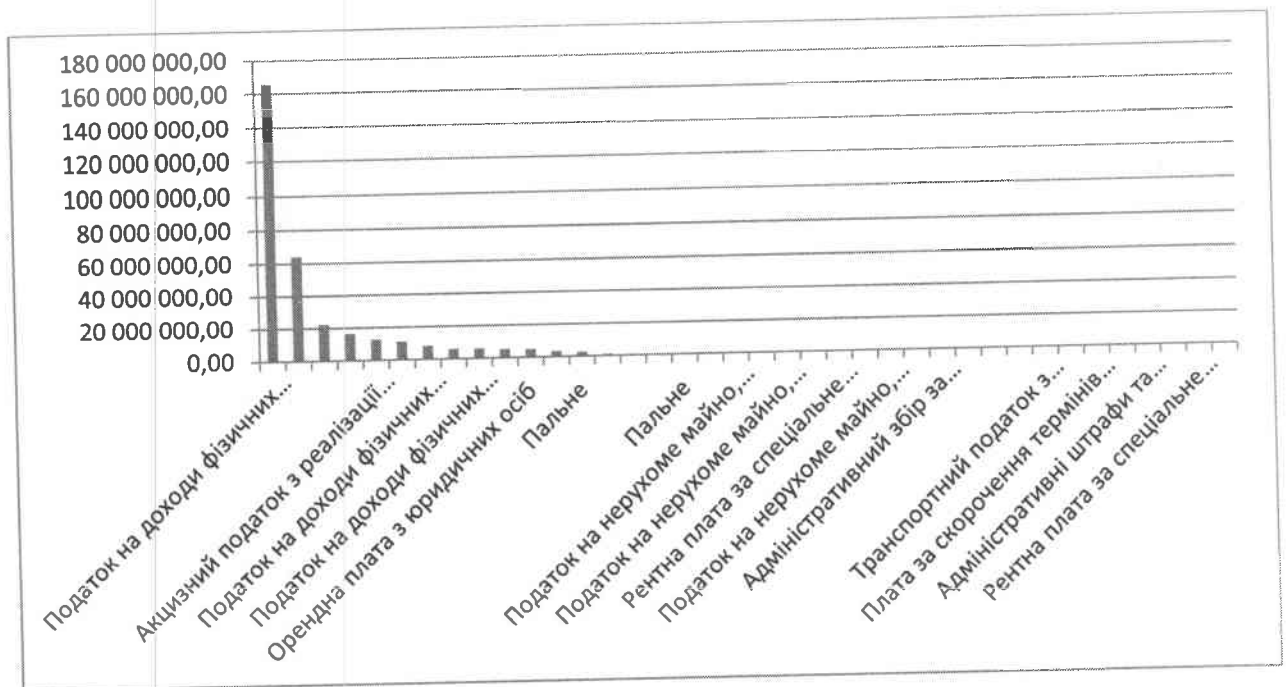


**Структура доходів загального фонду бюджету за 1 півріччя 2022 року )  
(без трансфертів)**

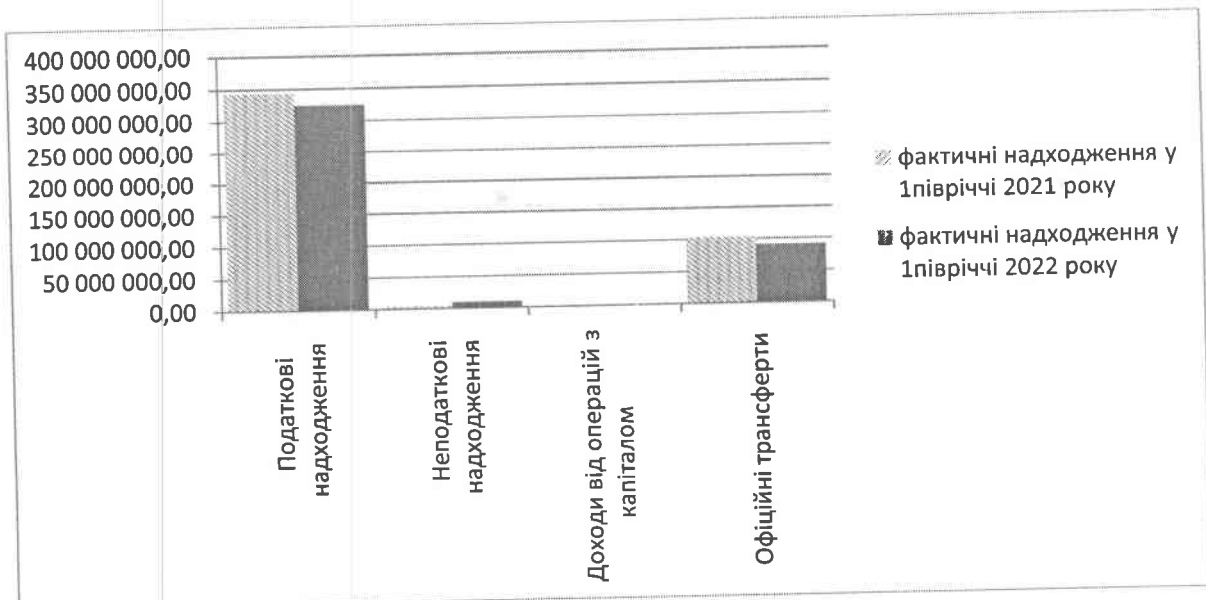
код доходу	Найменування надходжень загального фонду	фактично надійшло коштів за 1 півріччя 2022 року	відсоток до загальних надходжень загального фонду за 1 півріччя
11010100	Податок на доходи фізичних осіб, що сплачується податковими агентами, із доходів платника податку у вигляді заробітної плати	165 683 506,07	49,61
18050400	Єдиний податок з фізичних осіб	64 312 444,05	19,26
18050300	Єдиний податок з юридичних осіб	22 501 097,36	6,74
18010500	Земельний податок з юридичних осіб	16 447 978,39	4,92
14040200	Акцизний податок з реалізації суб'єктами господарювання роздрібною торгівлю підакцизних товарів (крім тих, що оподатковуються згідно з підпунктом 213.1.14 пункту 213.1 статті 213 Податкового кодексу України)	12 548 891,11	3,76
18010400	Податок на нерухоме майно, відмінне від земельної ділянки, сплачений юридичними особами, які є власниками об'єктів нежитлової нерухомості	11 125 694,79	3,33
11010200	Податок на доходи фізичних осіб з грошового забезпечення, грошових винагород та інших виплат, одержаних військовослужбовцями та особами рядового і начальницького складу, що сплачується податковими агентами	8 094 174,16	2,42
11010500	Податок на доходи фізичних осіб, що сплачується фізичними особами за результатами річного декларування	6 069 265,25	1,82
11010400	Податок на доходи фізичних осіб, що сплачується податковими агентами, із доходів платника податку інших ніж заробітна плата	5 812 847,22	1,74
24060300	Інші надходження	5 488 241,30	1,64
18010600	Орендна плата з юридичних осіб	4 811 327,52	1,44
22012500	Плата за надання інших адміністративних послуг	3 265 114,78	0,98
14031900	Пальне	2 589 468,31	0,78
11020200	Податок на прибуток підприємств та фінансових установ комунальної власності	1 004 371,00	0,30
18030100	Туристичний збір, сплачений юридичними особами	882 340,00	0,26
14040100	Акцизний податок з реалізації виробниками та/або імпортерами, у тому числі в роздрібній торгівлі тютюнових виробів, тютюну та промислових заміників тютюну, рідин, що використовуються в електронних сигаретах, що оподатковується згідно з підпунктом 213.1.14 пункту 213.1 статті 213 Податкового кодексу України	846 640,65	0,25
14021900	Пальне	764 571,31	0,23
22080400	Надходження від орендної плати за користування майновим комплексом та іншим майном, що перебуває в комунальній власності	460 960,01	0,14

18010300	Податок на нерухоме майно, відмінне від земельної ділянки, сплачений фізичними особами, які є власниками об'єктів нежитлової нерухомості	259 546,75	0,08
18010900	Орендна плата з фізичних осіб	194 518,91	0,06
18010100	Податок на нерухоме майно, відмінне від земельної ділянки, сплачений юридичними особами, які є власниками об'єктів житлової нерухомості	126 684,37	0,04
18011100	Транспортний податок з юридичних осіб	116 666,65	0,03
13010200	Рентна плата за спеціальне використання лісових ресурсів (крім рентної плати за спеціальне використання лісових ресурсів в частині деревини, заготовленої в порядку рубок головного користування)	114 458,23	0,03
18010700	Земельний податок з фізичних осіб	92 059,33	0,028
18010200	Податок на нерухоме майно, відмінне від земельної ділянки, сплачений фізичними особами, які є власниками об'єктів житлової нерухомості	90 528,26	0,027
22010300	Адміністративний збір за проведення державної реєстрації юридичних осіб, фізичних осіб – підприємців та громадських формувань	65 443,00	0,020
22012600	Адміністративний збір за державну реєстрацію речових прав на нерухоме майно та їх обтяжень	46 296,00	0,014
13030100	Рентна плата за користування надрами для видобування інших корисних копалин загальнодержавного значення	39 921,20	0,012
21081100	Адміністративні штрафи та інші санкції	33 106,00	0,010
18020100	Збір за місця для паркування транспортних засобів, сплачений юридичними особами	25 000,00	0,007
18011000	Транспортний податок з фізичних осіб	19 033,70	0,006
22090400	Державне мито, пов'язане з видачею та оформленням закордонних паспортів (посвідок) та паспортів громадян України	14 637,00	0,004
22012900	Плата за скорочення термінів надання послуг у сфері державної реєстрації речових прав на нерухоме майно та їх обтяжень і державної реєстрації юридичних осіб, фізичних осіб – підприємців та громадських формувань, а також плата за надання інших платних послуг, пов'язаних з такою державною реєстрацією	14 100,00	0,004
22090100	Державне мито, що сплачується за місцем розгляду та оформлення документів, у тому числі за оформлення документів на спадщину і дарування	8 480,95	0,003
21081500	Адміністративні штрафи та штрафні санкції за порушення законодавства у сфері виробництва та обігу алкогольних напоїв та тютюнових виробів	6 800,00	0,002
18050500	Єдиний податок з сільськогосподарських товаровиробників, у яких частка сільськогосподарського товаровиробництва за попередній податковий (звітний) рік дорівнює або перевищує 75 відсотків	4 923,02	0,001
13020200	Рентна плата за спеціальне використання води водних об'єктів місцевого значення	1 700,57	0,001
18030200	Туристичний збір, сплачений фізичними особами	585,00	0,0002
	<b>Усього ( без врахування трансфертів )</b>	<b>333 983 422,22</b>	<b>100,000</b>

### Графічна структура надходжень до загального фонду бюджету I півріччя 2022 року(грн.) (без трансфертів)



### Графічне порівняння видів надходження доходів загального фонду за I півріччя 2021 року та за I півріччя 2022 року



Протягом звітної періоду проводився моніторинг надходжень в розрізі платників податків та джерел доходної частини бюджету.

Податкові надходження загального фонду бюджету Вишневої міської територіальної громади становлять **324 580 243,18** грн.(виконання уточненого плану за 1 півріччя 81,83 %), неподаткові становлять **9 403 179,04**грн.( виконання уточненого плану за 1 півріччя на 454,61%).

## **I. Основні бюджетоформуючі доходи Вишневої територіальної громади у 1 півріччі 2022 року :**

### **1. Податок та збір на доходи фізичних осіб.**

Найбільшу питому вагу в складі надходжень податків і зборів до загального фонду бюджету громади займають надходження по **11010000 «Податок на доходи фізичних осіб»**.

Ці надходження в доходах загального фонду займають 49,6% та становлять 165 683 506,07 грн. Уточнений план за 1 півріччя виконаний на 81,71 %.

Основними факторами, які враховувались при плануванні надходжень податку на доходи фізичних осіб у 2022 році було підвищення мінімальної заробітної плати до 6 500 грн. (з 01.12.2021 р. по 1.10.2022 року) відновленням сплати податку на доходи фізичних осіб до відповідного бюджету за їх місцезнаходженням (розташуванням) відповідно до вимог Бюджетного та Податкового кодексу України. Проте, недовиконання плану надходжень до факту 1 півріччя 2021 року є наслідком військової агресії росії проти України, а саме зменшення контингенту працівників, що залишилися на території України.

Порівняно із 1 півріччям 2021 року надходження цього виду податку зменшилися на 4,81% (за 1 півріччя 2021 року надійшло 195 033 41,041 грн.).

**2.Єдиний податок По ККД 18050000 «Єдиний податок»** надійшло коштів в сумі 86 818 464,43 грн. Виконання становить 125,8 %, порівняно з аналогічним періодом минулого року - 133,04 %, перевиконання на 33,04 %.

**По ККД 18050400 «Єдиний податок з фіз.осіб»** – надійшло коштів в сумі 64 312 444,05 грн. друге джерело за обсягом наповнення бюджету громади. Частка його надходжень в загальній структурі надходжень загального фонду бюджету становить – 19,26 %. Уточнений план за 1 півріччя виконаний на 105,43 %.

Порівняно із 1 півріччям 2021 року (за 1 півріччя 2021 року надійшло 57 170 793,0 грн.) надходження цього виду податку збільшилися на 12,49%.

**По ККД 18050300 «Єдиний податок з юр.осіб»** – надійшло коштів в сумі 22 501 097,36 грн. третє джерело за обсягом наповнення бюджету громади. Частка його надходжень в загальній структурі надходжень загального фонду бюджету становить – 6,74 %. Уточнений план за 1 півріччя виконаний – 281,26 %.

Порівняно із 1 півріччям 2021 року (за 1 півріччя 2021 року надійшло 8 081 192,43 грн.) надходження цього виду податку збільшилися на 178,44%.

**3.По ККД 18010500 «Земельний податок з юридичних осіб»** надійшло коштів в сумі 16 447 978,39 грн. Частка його надходжень в загальній структурі надходжень загального фонду бюджету становить – 4,92 %. Уточнений план за 1 півріччя виконаний на – 56,72 %.

Порівняно із 1 півріччям 2021 року (за 1 півріччя 2021 року надійшло 23 526 708,55 грн.) надходження цього виду податку зменшилися і становлять 69,91% надходжень минулорічного періоду.

### **4.Акцизний податок з реалізації суб'єктами господарювання роздрібною торгівлі підакцизних товарів**

**По ККД 14040200 «Акцизний податок з реалізації суб'єктами господарювання роздрібною торгівлі підакцизних товарів»** надійшло коштів в сумі 12 548 891,11 грн. Частка його надходжень в загальній структурі надходжень загального фонду бюджету становить – 3,76 %.

### **5. Податок на майно**

**По ККД 18010400 «Податок на майно, відмінне від земельної ділянки, сплачений юридичними особами, які є власниками об'єктів нежитлової нерухомості»** - надійшло коштів в сумі 11 125 694,79 грн. Частка його надходжень в загальній структурі надходжень загального фонду бюджету становить – 3,33 %. Уточнений план за 1 півріччя виконаний на 50,57 %.

Порівняно із 1 півріччям 2021 року (за 1 півріччя 2021р. надійшло 13 224 643,63 грн.) надходження цього виду податку становить 84,13 % до минулорічних надходжень.

## II. Виконання плану надходження доходів за звітний період в розрізі податків та зборів

### Доходи загального фонду

Надходження загального фонду порівняно з аналогічним періодом минулого року зменшилися на 12 947 тис. грн., що становить 96,3 %.

Податкові надходження загального фонду виконано на 81,83%, порівняно з аналогічним періодом минулого року на 94,58 %, недовиконання на 5,42%.

Неподаткові надходження загального фонду виконано на 454,6 %, порівняно з аналогічним періодом минулого року на 250,8%, перевиконання на 150,8%.

### ПОДАТКОВІ надходження

**По ККД 11010100** «Податок на доходи фізичних осіб, що сплачується податковими агентами, із доходів платника податку у вигляді заробітної плати» надійшло коштів в сумі 165 683 506,07 грн., виконання порівняно з аналогічним періодом минулого року на 99,45%, недовиконання на 0,55%. Недовиконання плану надходжень є наслідком військової агресії росії проти України, а саме зменшення контингенту працівників, що залишилися на території України.

**По ККД 11010200** «Податок на доходи фізичних осіб з грошового забезпечення, грошових винагород та інших виплат, одержаних військовослужбовцями та особами рядового і начальницького складу, що сплачується податковими агентами» надійшло коштів в сумі 8 094 174,16 грн. виконання становить 337,26 %, порівняно з аналогічним періодом минулого року на 384,57%, перевиконання на 284,57 %. Причиною перевиконання плану 1 півріччя 2022 року є збільшене грошове забезпечення військовослужбовців з початку військової агресії рф проти України.

**По ККД 11010400** «Податок на доходи фізичних осіб, що сплачується податковими агентами, із доходів платника податку інших ніж заробітна плата» надійшло коштів в сумі 5 812 847,22 грн. виконання становить 72,7 %, порівняно з аналогічним періодом минулого року на 47,38%, недовиконання на 52,62 % за рахунок зменшення платників.

**По ККД 11010500** «Податок на доходи фізичних осіб, що сплачується фізичними особами за результатами річного декларування» надійшло коштів в сумі 6 069 265,25 грн. виконання становить 17,3 %, порівняно з аналогічним періодом минулого року на 43,16%, недовиконання на 56,8 %.

**По ККД 11020200** «Податок на прибуток підприємств та фінансових установ комунальної власності» надійшло коштів в сумі 1 004 371,0 грн., кошти надійшли від КП "ВИШНІВСЬКВОДОКАНАЛ"- 930 000,0 грн., КП «УМГ» -74198,0 грн., КП «БЛАГОУСТРІЙ КРЮКІВЩИНИ» - 173,0 грн. Виконання становить 142,14 %, порівняно з аналогічним періодом минулого року - 45,75%.

**По ККД 13010200** «Рентна плата за спеціальне використання лісових ресурсів (крім рентної плати за спеціальне використання лісових ресурсів в частині деревини, заготовленої в порядку рубок головного користування)» надійшло коштів в сумі 114 458,23 грн. Виконання становить 272,52 %, порівняно з аналогічним періодом минулого року на 247,91 %, збільшення на 147,91 %.

**По ККД 13020200** «Рентна плата за спеціальне використання води водних об'єктів місцевого значення» надійшло коштів в сумі 1 700,57 грн. Кошти надійшли від ПрАТ "БЦ ПМК-17". Виконання становить 39,55 %, порівняно з аналогічним періодом минулого року на 58,57%, недовиконання на 58,57 %.

**По ККД 13030100** «Рентна плата за користування надрами для видобування інших корисних копалин загальнодержавного значення» надійшло коштів в сумі 39 921,20грн. Надходження в місцевий бюджет згідно 69.ст.БК становить 5 %. Виконання становить 82,14 %, порівняно з аналогічним періодом минулого року на 82,72 %, недовиконання на 17,28 %.

**По ККД 14021900** «Пальне» надійшло коштів в сумі 764 571,31 грн. Виконання на 38,23 %, недовиконання на 61,8 %. Порівняно з надходженнями 1 півріччя минулого року виконання становить 29,59 %. Причиною недовиконання є прийняття Закону України про внесення змін до Податкового кодексу України та інших законодавчих актів України щодо дії норм на

період дії воєнного стану від 15.03.2022 №2120-ІХ, яким встановлюється нульова ставка акцизу та - зменшена ставка ПДВ на пальне – 7% замість 20%, які заплановані.

**По ККД 14031900 «Пальне»** надійшло коштів в сумі 2 589 468,31 грн. Виконання становить 28,77 %, Порівняно з надходженнями 1 півріччя минулого року виконання становить 29,51 %. Причиною недовиконання є прийняття Закону України про внесення змін до Податкового кодексу України та інших законодавчих актів України щодо дії норм на період дії воєнного стану від 15.03.2022 №2120-ІХ, яким встановлюється нульова ставка акцизу та - зменшена ставка ПДВ на пальне – 7% замість 20%, які планувались та змінена база оподаткування.

**По ККД 14040000 «Акцизний податок з реалізації суб'єктами господарювання роздрібною торгівлі підакцизних товарів»** надійшло коштів в сумі 13395531,76 грн. Виконання становить 74,42 %, порівняно з аналогічним періодом минулого року на 57,35 %, недовиконання на 42,65 % за рахунок обмеження продажу алкогольних напоїв.

**По ККД 18010000 «Податок на майно»** надійшло коштів в сумі 33 284 038,67 грн. Виконання становить 48,72 %, порівняно з аналогічним періодом минулого року на 68,82 %, недовиконання на 31,2 %.

Ще існує недовиконання по наступним надходженням - «Податок на нерухоме майно, відмінне від земельної ділянки, сплачений юридичними особами, які є власниками об'єктів житлової нерухомості» на 42,23%, «Податок на нерухоме майно, відмінне від земельної ділянки, сплачений фізичними особами, які є власниками об'єктів житлової нерухомості» на 12,36%, «Податок на нерухоме майно, відмінне від земельної ділянки, сплачений фізичними особами, які є власниками об'єктів нежитлової нерухомості» на 12,36%, «Податок на нерухоме майно, відмінне від земельної ділянки, сплачений юридичними особами, які є власниками об'єктів нежитлової нерухомості» на 50,57 %, «Земельний податок з юридичних осіб» на 56,72%, «Земельний податок з фіз.осіб» на 18,41 %, «Орендна плата з юридичних фізичних осіб» на 44,55%, «Орендна плата з фізичних осіб» на 16,21%, «Транспортний податок з фізичних осіб» на 35,25%, «Транспортний податок з юридичних осіб» на 72,92%.

**По ККД 18021000 «Збір за місця для паркування транспортних засобів, сплачений юридичними особами»** надійшло коштів в сумі 25 000,0 грн. від КП ВМР «ВИШНІВСЬКПАРКСЕРВІС». Виконання становить 12,5%, порівняно з аналогічним періодом минулого року на 49,36 недовиконання на 50,64 %.

**По ККД 18030100 «Туристичний збір, сплачений юр. особами»** надійшло коштів в сумі 882 925,0 грн.. Виконання становить 42,02 %, порівняно з аналогічним періодом минулого року на 29,71 %, недовиконання на 70,3 %.

**По ККД 18030200 «Туристичний збір, сплачений фіз. особами»** надійшло коштів в сумі 585,0 грн. Виконання становить 19,5 %, порівняно з аналогічним періодом минулого року на 14,72 %, недовиконання на 85,3 %.

#### **НЕПОДАТКОВІ надходження**

**По ККД 21010300 «Частина чистого прибутку (доходу) комунальних унітарних підприємств та їх об'єднань, що вилучається до відповідного місцевого бюджету»** коштів не надходило. У 1 півріччі 2021 року надійшло 10 228,0 грн.

**По ККД 21080000 «Інші надходження»** надійшло коштів в сумі 39 906,0 грн. від виконаних адміністративних штрафів. Виконання становить 36,18 %, порівняно з аналогічним періодом минулого року виконання на 51,52 %.

**По ККД 22010000 «Плата за надання адміністративних послуг»** надійшло коштів в сумі 3 390 953,8 грн. виконання становить 203,03 %. Порівняно з аналогічним періодом минулого року 202,44 %, перевиконання на 102,44 %.

**По ККД 22080000 «Надходження від орендної плати за користування цілісним майновим комплексом та іншим державним майном»** надійшло коштів в сумі 460 960,01 грн. від ТОВ «ЕКОТЕПЛОРЕСУРС», виконання становить 960,3%. Порівняно з аналогічним періодом минулого року 473,11 %, перевиконання на 373,1 %.

**По ККД 22090000 «Державне мито»** надійшло коштів в сумі 23 117,95 грн. виконання становить 27,36%. Порівняно з аналогічним періодом минулого року 34,45 %, недовиконання на 65,6 %.

**По ККД 24060300 «Інші надходження»** надійшло коштів в сумі 5 488 241,3 грн. виконання становить 4447,5 %. Порівняно з аналогічним періодом минулого року 309,6 %, надходження



коштів плануванню не підлягає. Кошти надійшли від КП ВИШНІВСЬКТЕПЛОЕНЕРГО в сумі 5 456 594,04 грн.(з них 956594,04 грн. повернення невикористаних коштів, отриманих за рішенням сесії №1-01/V8-2 від 08.04.2021р. (реконструкція котельні), 500000 ,0 грн. повернення невикористаних коштів за рішенням сесії №1-01/IX8-1 від 30.09.2021р. (на виготовлення проект.коштор.д-ції реконстр. сист. газопостач. кот№1), 4000000, 0грн. повернення невикористаних коштів отриманих за рішенням сесії №1-01/VII8-7 від 08.07.2021р. (на проведення капітальних ремонтів об'єктів теплопостачання), від КНП ВИШНІВСЬКА МІСЬКАЛІКАРНЯ 25043,26 грн., ТОВ "ФОЗЗІ-ФАРМ" 17,0 грн., ТОВ "ЕКСПАНСІЯ" 85,0 грн., та від громадян.

До бюджету загального фонду надійшло офіційних трансфертів з бюджетів інших рівнів на загальну суму **91 159 237,0 грн.**, в тому числі:

- Освітня субвенція з державного бюджету місцевим бюджетам – 86 546 900,0грн.;
- Дотація з місцевого бюджету на здійснення переданих з державного бюджету видатків з утримання закладів освіти та охорони здоров'я за рахунок відповідної додаткової дотації з державного бюджету– 1 308 204,0 грн.;
- Субвенція з місцевого бюджету на здійснення переданих видатків у сфері освіти за рахунок коштів освітньої субвенції. 2 303 528,0 грн.;
- Субвенція з місцевого бюджету на надання державної підтримки особам з особливими освітніми потребами за рахунок відповідної субвенції з державного бюджету 379 982,00 грн.
- Інші субвенції з місцевого бюджету на суму 620 623,0 грн.

**Всього доходи загального фонду недовиконано на 81 553 497,52 грн. (без трансфертів) та становить 80,64 відсотки.**

### Доходи спеціального фонду

Надходження доходів спеціального фонду становлять 5 743 180,26 грн., виконання плану на 23,72 %, та до надходжень аналогічного періоду минулого року на 23,6%. Недовиконання запланованих показників існує по багатьох показниках, крім одного. Значно перевиконано план по коду 24062100 «Грошові стягнення за шкоду, заподіяну порушенням законодавства про охорону навколишнього природного середовища внаслідок господарської та іншої діяльності (на 325 297,14 грн.). Кошти надійшли від КП «Вишнівськводоканал» .

По **ККД 24170000** «Надходження коштів пайової участі у розвитку інфраструктури населеного пункту» Надійшли кошти від угод, що були укладені в попередніх періодах, 517 820,0 грн., від ТОВ «Мухлай» 300 000,00 грн., ЖК «Нові Жуляни» 100 000,00 грн., громадян Остапенко М.Г. 107 820,00 грн., Карел Н.О. 10000,00 грн.

По **ККД 25000000** надійшло власних надходжень на суму 4 140 823,11 грн., з них ККД 25010000 «Надходження від плати за послуги, що надаються бюджетними установами згідно із законодавством» - 2 480 369,11 грн., недовиконання до плану 1 півріччя у 2022 року становить внаслідок закриття закладів внаслідок карантинних обмежень та військовою агресією РФ проти України, по ККД 25020000 «Інші джерела власних надходжень бюджетних установ» - 1 660 454,0 грн., з них 1 647 554,0 грн. за рахунок отриманих у натуральній формі.

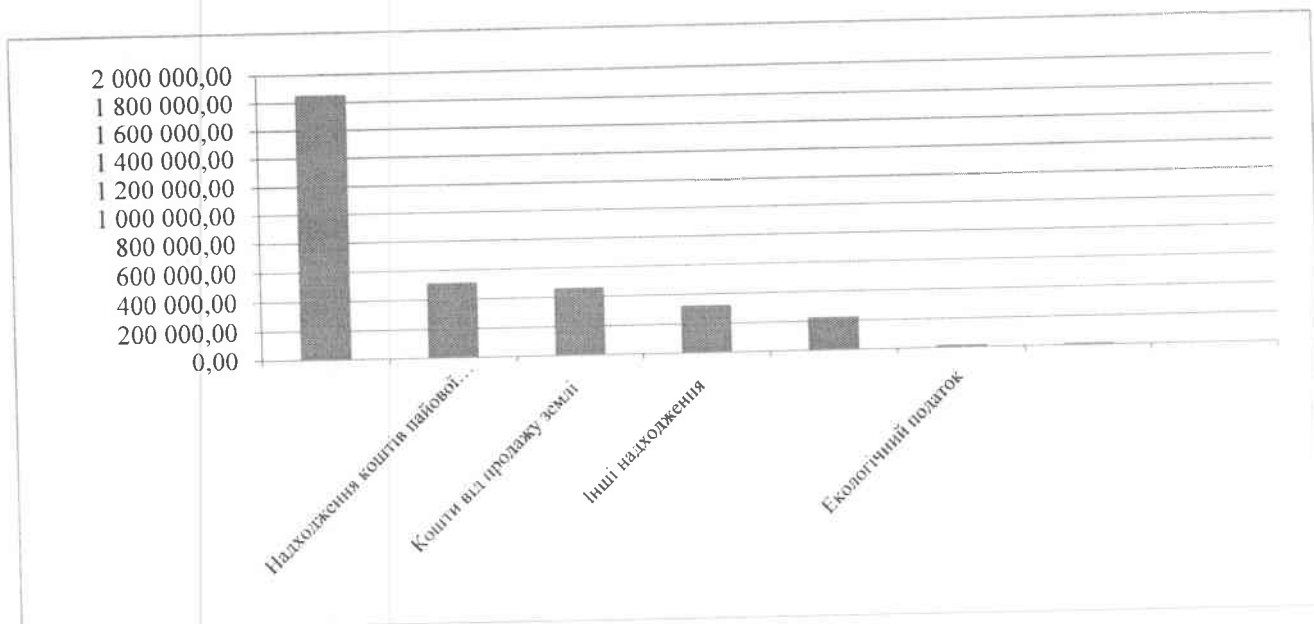
По **ККД 33010100** «Кошти від продажу землі» згідно укладених угод про продаж землі в сумі 465 124,0 грн. Кошти надійшли від ПП "КВАНТ М" в сумі 163 794,66 грн., ТОВ «ВАЛЕТОВА» в сумі 301 329,74 грн. Виконання порівняно з аналогічним періодом минулого року на 15,41 %.

**ККД 50110000** «Цільовий фонд» . До цільового фонду надійшли кошти в сумі 245 128,39 грн. від розміщення на території Вишневої міської територіальної громади рекламної продукції та згідно укладених договорів сервітутів. План виконано на 54,53%.В порівнянні до надходжень аналогічного періоду минулого року - виконання на 54,53%.

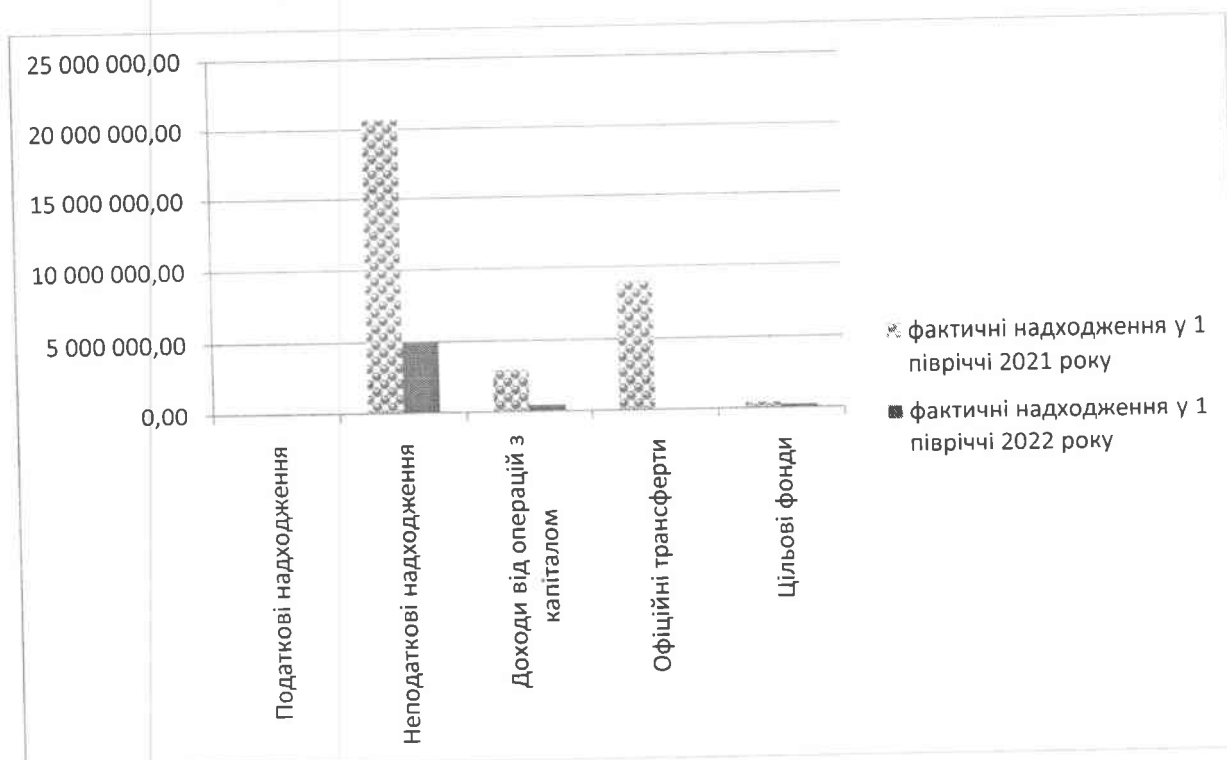
## Структура доходів спеціального фонду бюджету за 1 півріччя 2022 року

	Найменування надходжень спеціального фонду	Фактично надійшло коштів за за 1 півріччя 2022 року, грн	Відсоток до загальних надходжень спеціального фонду за 1 півріччя, %
25010100	Плата за послуги, що надаються бюджетними установами згідно з їх основною діяльністю	2 478 156,11	43,1
25020100	Благодійні внески, гранти та дарунки	1 660 454,00	28,9
24170000	Надходження коштів пайової участі у розвитку інфраструктури населеного пункту	517 820,00	9,0
33010100	Кошти від продажу земельних ділянок несільськогосподарського призначення, що перебувають у державній або комунальній власності, та земельних ділянок, які знаходяться на території Автономної Республіки Крим	465 124,40	8,1
24062100	Грошові стягнення за шкоду, заподіяну порушенням законодавства про охорону навколишнього природного середовища внаслідок господарської та іншої діяльності	325 797,15	5,7
50110000	Цільові фонди, утворені Верховною Радою Автономної Республіки Крим, органами місцевого самоврядування та місцевими органами виконавчої влади	245 128,39	4,3
19010100	Екологічний податок, який справляється за викиди в атмосферне повітря забруднюючих речовин стаціонарними джерелами забруднення (за винятком викидів в атмосферне повітря двоокису вуглецю)	28 511,35	0,5
21110000	Надходження коштів від відшкодування втрат сільськогосподарського і лісогосподарського виробництва	19 969,63	0,3
25010300	Плата за оренду майна бюджетних установ, що здійснюється відповідно до Закону України «Про оренду державного та комунального майна»	2 213,00	0,039
19010300	Надходження від розміщення відходів у спеціально відведених для цього місцях чи на об'єктах, крім розміщення окремих видів відходів як вторинної сировини	6,23	0,0001
	<b>Усього ( без врахування трансфертів )</b>	<b>5 743 180,26</b>	<b>100,0</b>

### Графічна структура надходжень до спеціального фонду бюджету 1 півріччя 2022 року (грн).



### Графічне порівняння видів надходження доходів спеціального фонду за 1 півріччя 2021 року та за 1 півріччя 2022 року



Разом до загального та спеціального фонду бюджету надійшло коштів в сумі 339 726 602,48 грн.(без трансфертів) та виконання запланованих надходжень становить 80,33 відсотка.

## ВИДАТКИ БЮДЖЕТУ ВИШНЕВОЇ МІСЬКОЇ ТЕРИТОРІАЛЬНОЇ ГРОМАДИ

Бюджет Вишневої міської територіальної громади на 2022 рік затверджений рішенням XII сесії VIII скликання «Про бюджет Вишневої міської територіальної громади на 2022 рік» № 1-01/ XIIІ- 2 від 23.12.2021 р. Обсяг видатків міського бюджету затверджено у сумі 964 424 559,00 грн., у т.ч. видатки загального фонду міського бюджету - 718 954 400,00 грн., видатки спеціального фонду міського бюджету - 245 470 159,00 грн.  
Уточнений обсяг видатків міського бюджету становить **1 121 911 296,35 грн.**, у т.ч.

**1. по загальному фонду** уточнений план становить **807 372 824,29 грн.**

Річний план видатків збільшився на **88 418 424,29 грн.**, з них: за рахунок зменшення дохідної частини загального фонду на суму **14 877 706,00 грн.** (за рахунок зменшення: субвенції з держбюджету педагогічним працівникам на суму 15 368 400 грн., трансфертів з обласного бюджету на ЧАЕС- 1 148 800 грн. та 410 205 грн. на приватні школи, та **виділено:** на інклюзію- 809299 грн., додатково отримано міжбюджетний трансферт з Дмитрівської СТГ - 330 000 грн.) та за рахунок залишку коштів на 01.01.2022 р. у сумі **103296130,29.**

**2. по спеціальному фонду** уточнений план становить **316 535 286,83 грн.**

Річний план збільшився на суму **71 065 127 83 грн.**, з них: за рахунок залишку коштів спецфонду на початок року у сумі **4 110 000,00 грн.** (бюджет розвитку) та за рахунок передачі коштів із загального фонду до бюджету розвитку у сумі **35 762 313,06 грн.** Позика НЕФКО – **29 196 000,0 грн.**

Крім того маємо збільшення кошторисних призначень за рахунок власних надходжень установ на суму **1 996 814,77 грн.**, а саме:

- За рахунок залишку на початок року по платі за послуги бюджетних установ по ЗОШ № 1 – 349 260,77 грн.
- За рахунок інших джерел власних надходжень (благодійних внесків у натуральній формі по виконкому)- 1 647 554,0 грн.

За 1 півріччя 2022 року здійснено всього касових видатків згідно із плановими цільовими призначеннями на суму **364 416 054,42 грн.** (54,7 % до уточненого плану на півріччя), з них по загальному фонду – **357 828 982,86 грн.** (71,7 % до уточненого плану), по спеціальному фонду – **6 587 071,56 грн.** (4 % до уточненого плану), (додаток 2 до звіту).

### Структура касових видатків загального фонду за 1 півріччя 2022 р.

Код	Найменування	Касові видатки, тис. грн.	Питома вага в загальному обсязі видатків, %
	<b>Управління освіти</b>	<b>161690,0</b>	<b>45,2</b>
0610160	Керівництво і управління у відповідній сфері у містах (місті Києві), селищах, селах, територіальних громадах	2040,3	0,6
0611021	Надання загальної середньої освіти закладами загальної середньої освіти	18810,8	5,3
0611031	Надання загальної середньої освіти закладами загальної середньої освіти (пед.працівники)	80737,7	22,6
0611010	Надання дошкільної освіти	48354,5	13,5

0611160	Забезпечення діяльності центрів професійного розвитку педагогічних працівників	1380,2	0,4
0611200	Надання освіти за рахунок субвенції з державного бюджету місцевим бюджетам на надання державної підтримки особам з особливими освітніми потребами	163,9	0,04
0611070	Надання позашкільної освіти закладами позашкільної освіти, заходи із позашкільної роботи з дітьми	4511,7	1,3
0611151	Забезпечення діяльності інклюзивно-ресурсних центрів за рахунок коштів місцевого бюджету	484,4	0,1
0611152	Забезпечення діяльності інклюзивно-ресурсних центрів за рахунок освітньої субвенції	875,7	0,2
0615031	Утримання та навчально-тренувальна робота комунальних дитячо-юнацьких спортивних шкіл	4330,9	1,2
	<b>Виконавчий комітет</b>	<b>179958,2</b>	<b>50,3</b>
0210160	Керівництво і управління у відповідній сфері у містах (місті Києві), селищах, селах, територіальних громадах	15351,6	4,3
0210180	Інша діяльність у сфері державного управління	0	0
0212152	Інші програми та заходи у сфері охорони здоров'я	10895,8	3,0
0211080	Надання спеціальної освіти мистецькими школами	6639,9	1,8
0213035	Компенсаційні виплати за пільговий проїзд окремих категорій громадян на залізничному транспорті	447,2	0,1
0213050	Пільгове медичне обслуговування осіб, які постраждали внаслідок Чорнобильської катастрофи	0	0
0213124	Створення та забезпечення діяльності спеціалізованих служб підтримки осіб, які постраждали від домашнього насильства та/або насильства за ознакою статі	0	0
0213160	Надання соціальних гарантій фізичним особам, які надають соціальні послуги громадянам похилого віку, особам з інвалідністю, дітям з інвалідністю, хворим, які не здатні до самообслуговування і потребують сторонньої допомоги	58,3	0,02
0213191	Інші видатки на соціальний захист ветеранів війни та праці	82,0	0,02
0213241	Забезпечення діяльності Інших закладів у сфері соціального захисту і соціального забезпечення	1968,5	0,5
0213242	Інші заходи у сфері соціального захисту і соціального забезпечення	735,8	0,2

0214030	Забезпечення діяльності бібліотек	1433,4	0,4
0214040	Забезпечення діяльності музеїв і виставок	323,1	0,1
0214060	Забезпечення діяльності палаців і будинків культури, клубів, центрів дозвілля та інших клубних закладів	989,6	0,3
0214082	Інші заходи в галузі культури і мистецтва	10,5	0,003
0215011	Проведення навчально-тренувальних зборів і змагань з олімпійських видів спорту	0	0
0215062	Підтримка спорту вищих досягнень та організацій, які здійснюють фізкультурно-спортивну діяльність в регіоні	4120,3	1,2
0216011	Експлуатація та технічне обслуговування житлового фонду	12561,5	3,5
0216012	Забезпечення діяльності з виробництва, транспортування та постачання теплової енергії	58000,0	16,2
0216013	Забезпечення діяльності водопровідно-каналізаційного господарства	11956,9	3,3
0216020	Забезпечення функціонування підприємств, установ та організацій, що виробляють, виконують та/або надають житлово-комунальні послуги	1192,9	0,3
0216030	Організація благоустрою населених пунктів	35178,8	9,8
0217461	Утримання та розвиток автомобільних доріг та дорожньої інфраструктури за рахунок коштів місцевого бюджету	929,9	0,2
0217680	Членські внески до асоціацій органів місцевого самоврядування	0	0
0218230	Інші заходи громадського порядку та безпеки	4859,5	1,3
0218775	Інші заходи за рахунок коштів резервного фонду місцевого бюджету	12222,7	3,4
	<b>Служба у справах дітей та сім'ї</b>	<b>1416,2</b>	<b>0,4</b>
0910160	Керівництво і управління у відповідній сфері у містах (місті Києві), селищах, селах, територіальних громадах	1416,2	0,4
0913140	Оздоровлення та відпочинок дітей (крім заходів з оздоровлення дітей, що здійснюються за рахунок коштів на оздоровлення громадян, які постраждали внаслідок Чорнобильської катастрофи)	0	0
0913242	Інші заходи у сфері соціального захисту і соціального забезпечення	0	0
	<b>Управління містобудування та архітектури</b>	<b>234,8</b>	<b>0,1</b>

1610160	Керівництво і управління у відповідній сфері у містах (місті Києві), селищах, селах, територіальних громадах	234,8	0,1
	<b>Управління фінансів</b>	<b>14529,8</b>	<b>4,0</b>
3710160	Керівництво і управління у відповідній сфері у містах (місті Києві), селищах, селах, територіальних громадах	1760,2	0,5
3718600	Обслуговування місцевого боргу	69,3	0,02
3718710	Резервний фонд місцевого бюджету	0	0
3719110	Реверсна дотація	12700,3	3,5
3719770	Інші субвенції з місцевого бюджету	250,0	0,06
	<b>Всього</b>	<b>357829,0</b>	<b>100,0</b>

**Структура касових видатків спеціального фонду за 1 півріччя 2022 р.**

Код	Найменування	Касові видатки, тис. грн.	Питома вага в загальному обсязі видатків, %
0210160	Керівництво і управління у відповідній сфері у містах (місті Києві), селищах, селах, територіальних громадах	24,3	0,4
0211080	Надання спеціальної освіти мистецькими школами	900,0	13,7
0217321	Будівництво освітніх установ та закладів	0	
0217330	Будівництво інших об'єктів комунальної власності	0	
0216030	Організація благоустрою населених пунктів	670,0	10,2
0217322	Будівництво медичних установ та закладів	0	
0217310	Будівництво об'єктів житлово-комунального господарства	0	
0217691	Виконання заходів за рахунок цільових фондів, утворених Верховною Радою Автономної Республіки Крим, органами місцевого самоврядування і місцевими органами виконавчої влади і фондів, утворених Верховною Радою Автономної Республіки Крим, органами	220,8	3,4

	місцевого самоврядування і місцевими органами виконавчої влади		
0218220	Заходи з мобілізаційної підготовки (натуральна форма)	1647,5	25,0
0219800	Субвенція до державного бюджету	2250,0	34,2
0611010	Надання дошкільної освіти	469,9	7,0
0611021	Надання загальної середньої освіти закладами загальної середньої освіти	372,4	5,6
0611070	Надання позашкільної освіти закладами позашкільної освіти, заходи із позашкільної роботи з дітьми	8,2	0,1
0617640	Заходи з енергозбереження	0	
3710160	Керівництво і управління у відповідній сфері у містах (місті Києві), селищах, селах, територіальних громадах	23,8	0,4
3719720	Субвенція з місцевого бюджету на виконання інвестиційних проектів	0	
	<b>Всього</b>	<b>6587,1</b>	<b>100,00</b>

**Виконання видаткової частини бюджету Вишневої міської територіальної громади за I півріччя 2022 року за економічно класифікацією**

ЗАГАЛЬНИЙ ФОНД						
КЕКВ	Найменування	Уточнений річний план, грн.	Затверджено з урахув.змін на I півріччя, грн.	Касові видатки за I півріччя, грн.	Відхилення затвердженого плану на I півріччя з урахув.змін до касових видатків за I півріччя, грн.	% виконання у I півріччя
2100	Оплата праці і нарахування на заробітну плату	370 686 887,29	214 928 910,29	173690064,86	-41 238 845,43	80,81
2111	Заробітна плата	303 584 635,00	175 911 778,00	142016883,82	-33 894 894,18	80,73
2120	Нарахування на оплату праці	67 102 252,29	39 017 132,29	31 673 181,04	-7 343 951,25	81,18



2210	Предмети, матеріали, обладнання та інвентар	18 758 510,00	11 015 210,00	1 066 835,73	-9 948 374,27	9,69
2220	Медикаменти та перев'язувальні матеріали	1 245 000,00	895 000,00	7 671,60	-887 328,40	0,86
2230	Продукти харчування	24 650 000,00	19 130 000,00	13 582 925,03	-5 547 074,97	71,00
2240	Оплата послуг (крім комунальних)	19 934 977,00	12 999 077,00	1 595 806,89	-11 403 270,11	12,28
2250	Видатки на відрядження	455 100,00	248 500,00	4 800,00	-243 700,00	1,93
2270	Оплата комунальних послуг та енергоносіїв	32 369 950,00	18 784 500,00	13 209 549,18	-5 574 950,82	70,32
2271	Оплата тепlopостачання	23 064 100,00	13 537 100,00	10 215 800,80	-3 321 299,20	75,47
2272	Оплата водopостачання та водовідведення	1 414 250,00	730 350,00	283 147,62	-447 202,38	38,77
2273	Оплата електроенергії	7 439 100,00	4 281 500,00	2 619 475,49	-1 662 024,51	61,18
2275	Оплата інших енергоносіїв та інших комунальних послуг	452 500,00	235 550,00	91 125,27	-144 424,73	38,69
2282	Окремі заходи по реалізації державних (регіональних) програм, не віднесені до заходів розвитку	6 794 300,00	3 949 800,00	33 056,00	-3 916 744,00	0,84
2420	Обслуговування зовнішніх боргових зобов'язань	1 591 700,00	850 000,00	69 281,80	-780 718,20	8,15
2610	Субсидії та поточні трансферти підприємствам (установам, організаціям)	233 373 500,00	166 355 810,00	140 948 451,61	-25 407 358,39	84,73
2620	Поточні трансферти органам державного управління інших рівнів	90 142 300,00	45 071 200,00	12 700 333,34	-32 370 866,66	28,18
2730	Інші виплати населенню	6 167 900,00	4 205 000,00	876 096,98	-3 328 903,02	20,83
2800	Інші поточні видатки	702 700,00	451 500,00	44 109,84	-407 390,16	9,77
9000	Нерозподілені видатки	500 000,00	500 000,00	0,00	-500 000,00	0,00
<b>Усього</b>		<b>807 372 824,29</b>	<b>499 384 507,29</b>	<b>357828982,86</b>	<b>-141 555 524,43</b>	<b>71,65</b>

СПЕЦІАЛЬНИЙ ФОНД

КПКВКМ Б/КЕКВ	Найменуван ня	Уточнений річний план, грн.	Затверджено з урахув.змін на I півріччя, грн.	Касові видатки за I півріччя, грн.	Відхилення затверджено го плану на I півріччя з урахув.змін до касових видатків за I півріччя, грн.	% викон ання у I півріч чя
2100	Оплата праці і нарахування на заробітну плату	2 079 260,77	2 079 260,77	1 072 308,63	-1 006 952,14	51,57
2111	Заробітна плата	1 666 000,00	1 666 000,00	881 289,62	-784 710,38	52,90
2120	Нарахування на оплату праці	413 260,77	413 260,77	191 019,01	-222 241,76	46,22
2210	Предмети, матеріали, обладнання та інвентар	429 924,00	429 924,00	0,00	-429 924,00	0,00
2230	Продукти харчування	17 000 000,00	17 000 000,00	678 273,98	-16 321 726,02	3,99
2240	Оплата послуг (крім комунальних)	620 000,00	320 000,00	2 900,00	-317 100,00	0,91
2270	Оплата комунальних послуг та енергоносіїв	100 000,00	100 000,00	234,95	-99 765,05	0,23
2271	Оплата теплопостачан ня	50 000,00	50 000,00	0,00	-50 000,00	0,00
2272	Оплата водопостачанн я та водовідведення	20 000,00	20 000,00	234,95	-19 765,05	1,17
2273	Оплата електроенергії	30 000,00	30 000,00	0,00	-30 000,00	0,00
2281	Дослідження і розробки, окремі заходи розвитку по реалізації державних (регіональних) програм	1 100 000,00	800 000,00	0,00	-800 000,00	0,00
2730	Інші виплати населенню	720 000,00	720 000,00	220 800,00	-499 200,00	30,67
2800	Інші поточні видатки	876,00	876,00	0,00	-876,00	0,00
3110	Придбання обладнання і предметів довгострокового користування	3 862 554,00	3 662 554,00	1 692 554,00	-1 970 000,00	46,21
3132	Капітальний ремонт інших об'єктів	18 850 000,00	13 850 000,00	0,00	-13 850 000,00	0,00
3142	Реконструкція та реставрація інших об'єктів	1 600 000,00	1 600 000,00	0,00	-1 600 000,00	0,00
3210	Капітальні трансферти підприємствам	261 124 912,06	117 359 113,06	670 000,00	-116 689 113,06	0,57

	(установам, організаціям)					
3220	Капітальні трансферти органам державного управління інших рівнів	9 047 760,00	9 047 760,00	2 250 000,00	-6 797 760,00	24,87
<b>Усього</b>		<b>316 535 286,83</b>	<b>166 969 487,83</b>	<b>6 587 071,56</b>	<b>-160 382 416,27</b>	<b>3,95</b>

<b>Разом загальний та спеціальний фонд бюджету</b>		<b>1 123 908 111,12</b>	<b>666 353 995,12</b>	<b>364 416 054,42</b>	<b>-301 937 940,70</b>	<b>54,69</b>
--	--	-------------------------	-----------------------	-----------------------	------------------------	--------------

Звіт про обсяги капітальних вкладень бюджету у розрізі інвестиційних проектів у 1 півріччі 2022 року наведено у додатку 3 до звіту.

Звіт про виконання заходів "Екологічної програми розвитку Вишневої міської територіальної громади Бучанського району Київської області на 2021-2023 роки" наведено у додатку 4 до звіту.

Підводячи підсумки виконання бюджету за 1 півріччя 2022 року, слід відмітити, що податки та інші платежі до місцевого бюджету надходили відповідно до Закону України „Про Державний бюджет України на 2022 рік” та Закону України від 03.03.2022 р. № 2118-IX «Про внесення змін до Податкового кодексу України та інших законодавчих актів України щодо особливостей оподаткування та подання звітності у період дії воєнного стану».

Темпи росту доходів зменшились, що призвело до необхідності економії бюджетних коштів при здійсненні видатків (по загальному фонду - 71,6 %, по спеціальному – 4 % виконання, див. додаток 2 до звіту). Крім того, відповідно до постанови КМУ від 09.06.2021 року № 590 «Про затвердження Порядку виконання повноважень Державною казначейською службою в особливому режимі в умовах воєнного стану» обмежено перелік видатків, що проводяться в цей період.

За півріччя з бюджету проведено своєчасно та в повному обсязі фінансування по заробітній платі працівникам бюджетної сфери територіальної громади, враховуючи всі виплати передбачені нормативно-правовими актами, з урахуванням розпорядження міського голови від 24.03.2022 року № 3/03-23 «Про організацію праці в умовах воєнного стану». Заборгованість з виплат по заробітній платі з нарахуваннями працівникам бюджетних установ станом на 01.07.2022 року відсутня.

Управлінням фінансів, Виконкомом міської ради та головними розпорядниками в межах своїх повноважень проводиться постійний контроль за цільовим і ефективним використанням бюджетних коштів, за дотриманням бюджетного законодавства учасниками бюджетного процесу на усіх його стадіях. Детально аналізується відповідність обсягу фінансування розміру бюджетних призначень.

Протягом 1 півріччя 2022 року кошти міського бюджету на депозитних рахунках банків не розміщувались.

**Міський голова**

**Ілля ДІКОВ**

**Начальник Управління фінансів  
Вишневої міської ради**

**Тетяна ЗУБЧЕНКО**

**Виконання доходної частини бюджету Вишневої міської територіальної громади за I півріччя 2022 року**

**Загальний фонд**

Код	Найменування	Початковий річний план, грн.	Уточнений річний план, грн.	Виконання з початку року			
				Уточнений план на період, грн.	Фактично надійшло, грн.	(+/-) відхилення до уточненого плану	% виконання до уточненого плану
10000000	Податкові надходження	746 891 900,00	746 891 900,00	396 636 500,00	324 580 243,18	-72 056 256,82	81,83 %
11000000	Податки на доходи, податки на прибуток, податки на збільшення ринкової вартості	433 633 600,00	433 633 600,00	227 912 600,00	186 664 163,70	-41 248 436,30	81,90 %
11010000	Податок та збір на доходи фізичних осіб	432 827 000,00	432 827 000,00	227 206 000,00	185 659 792,70	-41 546 207,30	81,71 %
11010100	Податок на доходи фізичних осіб, що сплачується податковими агентами, із доходів платника податку у вигляді заробітної плати	372 185 000,00	372 185 000,00	181 812 000,00	165 683 506,07	-16 128 493,93	91,13 %
11010200	Податок на доходи фізичних осіб з грошового забезпечення, грошових винагород та інших виплат, одержаних військовослужбовцями та особами рядового і начальницького складу, що сплачується податковими агентами	5 000 000,00	5 000 000,00	2 400 000,00	8 094 174,16	5 694 174,16	337,26 %
11010400	Податок на доходи фізичних осіб, що сплачується податковими агентами, із доходів платника податку інших ніж заробітна плата	20 000 000,00	20 000 000,00	8 000 000,00	5 812 847,22	-2 187 152,78	72,66 %
11010500	Податок на доходи фізичних осіб, що сплачується фізичними особами за результатами річного декларування	35 642 000,00	35 642 000,00	34 994 000,00	6 069 265,25	-28 924 734,75	17,34 %
11020000	Податок на прибуток підприємств	806 600,00	806 600,00	706 600,00	1 004 371,00	297 771,00	142,14 %
11020200	Податок на прибуток підприємств та фінансових установ комунальної	806 600,00	806 600,00	706 600,00	1 004 371,00	297 771,00	142,14 %
13000000	Рентна плата та плата за використання інших природних ресурсів	186 800,00	186 800,00	94 900,00	156 080,00	61 180,00	164,47 %
13010000	Рентна плата за спеціальне використання лісових ресурсів	83 900,00	83 900,00	42 000,00	114 458,23	72 458,23	272,52 %
13010200	Рентна плата за спеціальне використання лісових ресурсів (крім рентної плати за спеціальне використання лісових ресурсів в	83 900,00	83 900,00	42 000,00	114 458,23	72 458,23	272,52 %
13020000	Рентна плата за спеціальне використання води	6 300,00	6 300,00	4 300,00	1 700,57	-2 599,43	39,55 %
13020200	Рентна плата за спеціальне використання води водних об'єктів місцевого значення	6 300,00	6 300,00	4 300,00	1 700,57	-2 599,43	39,55 %
13030000	Рентна плата за користування надрами загальнодержавного значення	96 600,00	96 600,00	48 600,00	39 921,20	-8 678,80	82,14 %
13030100	Рентна плата за користування надрами для видобування інших корисних копалин загальнодержавного значення	96 600,00	96 600,00	48 600,00	39 921,20	-8 678,80	82,14 %
14000000	Внутрішні податки на товари та послуги	59 300 000,00	59 300 000,00	29 000 000,00	16 749 571,38	-12 250 428,62	57,76 %
14020000	Акцизний податок з вироблених в Україні підакцизних товарів (продукції)	5 300 000,00	5 300 000,00	2 000 000,00	764 571,31	-1 235 428,69	38,23 %
14021900	Пальне	5 300 000,00	5 300 000,00	2 000 000,00	764 571,31	-1 235 428,69	38,23 %
14030000	Акцизний податок з ввезених на митну територію України підакцизних товарів (продукції)	18 000 000,00	18 000 000,00	9 000 000,00	2 589 468,31	-6 410 531,69	28,77 %
14031900	Пальне	18 000 000,00	18 000 000,00	9 000 000,00	2 589 468,31	-6 410 531,69	28,77 %

14040000	Акцизний податок з реалізації суб'єктами господарювання роздрібною торгівлю підакцизних товарів	36 000 000,00	36 000 000,00	18 000 000,00	13 395 531,76	-4 604 468,24	74,42 %
14040000	Акцизний податок з реалізації суб'єктами господарювання роздрібною торгівлю підакцизних товарів	36 000 000,00	36 000 000,00	18 000 000,00	0,00	-18 000 000,00	0,00 %
14040100	Акцизний податок з реалізації виробниками та/або імпортерами, у тому числі в роздрібній торгівлі тютюнових виробів, тютюну та	0,00	0,00	0,00	846 640,65	846 640,65	0,00 %
14040200	Акцизний податок з реалізації суб'єктами господарювання роздрібною торгівлю підакцизних товарів (крім тих, що	0,00	0,00	0,00	12 548 891,11	12 548 891,11	0,00 %
18000000	Місцеві податки та збори, що сплачуються (перераховуються) згідно з Податковим кодексом України	253 771 500,00	253 771 500,00	139 629 000,00	121 010 428,10	-18 618 571,90	86,67 %
18010000	Податок на майно	111 510 000,00	111 510 000,00	68 314 000,00	33 284 038,67	-35 029 961,33	48,72 %
18010100	Податок на нерухоме майно, відмінне від земельної ділянки, сплачений юридичними особами, які є власниками об'єктів житлової	600 000,00	600 000,00	300 000,00	126 684,37	-173 315,63	42,23 %
18010200	Податок на нерухоме майно, відмінне від земельної ділянки, сплачений фізичними особами, які є власниками об'єктів житлової	2 200 000,00	2 200 000,00	2 200 000,00	90 528,26	-2 109 471,74	4,11 %
18010300	Податок на нерухоме майно, відмінне від земельної ділянки, сплачений фізичними особами, які є власниками об'єктів нежитлової	2 100 000,00	2 100 000,00	2 100 000,00	259 546,75	-1 840 453,25	12,36 %
18010400	Податок на нерухоме майно, відмінне від земельної ділянки, сплачений юридичними особами, які є власниками об'єктів	27 000 000,00	27 000 000,00	22 000 000,00	11 125 694,79	-10 874 305,21	50,57 %
18010500	Земельний податок з юридичних осіб	53 800 000,00	53 800 000,00	29 000 000,00	16 447 978,39	-12 552 021,61	56,72 %
18010600	Орендна плата з юридичних осіб	21 600 000,00	21 600 000,00	10 800 000,00	4 811 327,52	-5 988 672,48	44,55 %
18010700	Земельний податок з фізичних осіб	1 400 000,00	1 400 000,00	500 000,00	92 059,33	-407 940,67	18,41 %
18010900	Орендна плата з фізичних осіб	2 400 000,00	2 400 000,00	1 200 000,00	194 518,91	-1 005 481,09	16,21 %
18011000	Транспортний податок з фізичних осіб	110 000,00	110 000,00	54 000,00	19 033,70	-34 966,30	35,25 %
18011100	Транспортний податок з юридичних осіб	300 000,00	300 000,00	160 000,00	116 666,65	-43 333,35	72,92 %
18020000	Збір за місця для паркування транспортних засобів	381 500,00	381 500,00	200 000,00	25 000,00	-175 000,00	12,50 %
18020100	Збір за місця для паркування транспортних засобів, сплачений юридичними особами	381 500,00	381 500,00	200 000,00	25 000,00	-175 000,00	12,50 %
18030000	Туристичний збір	3 905 000,00	3 905 000,00	2 103 000,00	882 925,00	-1 220 075,00	41,98 %
18030100	Туристичний збір, сплачений юридичними особами	3 900 000,00	3 900 000,00	2 100 000,00	882 340,00	-1 217 660,00	42,02 %
18030200	Туристичний збір, сплачений фізичними особами	5 000,00	5 000,00	3 000,00	585,00	-2 415,00	19,50 %
18050000	Єдиний податок	137 975 000,00	137 975 000,00	69 012 000,00	86 818 464,43	17 806 464,43	125,80 %
18050300	Єдиний податок з юридичних осіб	16 000 000,00	16 000 000,00	8 000 000,00	22 501 097,36	14 501 097,36	281,26 %
18050400	Єдиний податок з фізичних осіб	121 950 000,00	121 950 000,00	61 000 000,00	64 312 444,05	3 312 444,05	105,43 %
18050500	Єдиний податок з сільськогосподарських товаровиробників, у яких частка сільськогосподарського	25 000,00	25 000,00	12 000,00	4 923,02	-7 076,98	41,03 %
20000000	Неподаткові надходження	4 069 700,00	4 069 700,00	2 068 400,00	9 403 179,04	7 334 779,04	454,61 %
21000000	Доходи від власності та підприємницької діяльності	222 300,00	222 300,00	120 300,00	39 906,00	-80 394,00	33,17 %
21010000	Частина чистого прибутку (доходу) державних або комунальних унітарних підприємств та їх об'єднань, що	21 800,00	21 800,00	10 000,00	0,00	-10 000,00	0,00 %

21010300	Частина чистого прибутку (доходу) комунальних унітарних підприємств та їх об'єднань, що вилучається до відповідного місцевого бюджету	21 800,00	21 800,00	10 000,00	0,00	-10 000,00	0,00 %
21080000	Інші надходження	200 500,00	200 500,00	110 300,00	39 906,00	-70 394,00	36,18 %
21080900	Штрафні санкції за порушення законодавства про патентування, за порушення норм регулювання обігу готівки та про застосування	500,00	500,00	300,00	0,00	-300,00	0,00 %
21081100	Адміністративні штрафи та інші санкції	100 000,00	100 000,00	50 000,00	33 106,00	-16 894,00	66,21 %
21081500	Адміністративні штрафи та штрафні санкції за порушення законодавства у сфері виробництва та обігу алкогольних напоїв та тютюнових	100 000,00	100 000,00	60 000,00	6 800,00	-53 200,00	11,33 %
22000000	Адміністративні збори та платежі, доходи від некомерційної господарської діяльності	3 564 000,00	3 564 000,00	1 802 700,00	3 875 031,74	2 072 331,74	214,96 %
22010000	Плата за надання адміністративних послуг	3 300 500,00	3 300 500,00	1 670 200,00	3 390 953,78	1 720 753,78	203,03 %
22010200	Плата за ліцензії на певні види господарської діяльності та сертифікати, що видаються Радою міністрів Автономної Республіки	500,00	500,00	200,00	0,00	-200,00	0,00 %
22010300	Адміністративний збір за проведення державної реєстрації юридичних осіб, фізичних осіб – підприємців та громадських	200 000,00	200 000,00	120 000,00	65 443,00	-54 557,00	54,54 %
22012500	Плата за надання інших адміністративних послуг	3 000 000,00	3 000 000,00	1 500 000,00	3 265 114,78	1 765 114,78	217,67 %
22012600	Адміністративний збір за державну реєстрацію речових прав на нерухоме майно та їх обтяжень	70 000,00	70 000,00	34 000,00	46 296,00	12 296,00	136,16 %
22012900	Плата за скорочення термінів надання послуг у сфері державної реєстрації речових прав на нерухоме майно та їх обтяжень і	30 000,00	30 000,00	16 000,00	14 100,00	-1 900,00	88,13 %
22080000	Надходження від орендної плати за користування цілісним майновим комплексом та іншим державним майном	100 000,00	100 000,00	48 000,00	460 960,01	412 960,01	960,33 %
22080400	Надходження від орендної плати за користування майновим комплексом та іншим майном, що перебуває в комунальній власності	100 000,00	100 000,00	48 000,00	460 960,01	412 960,01	960,33 %
22090000	Державне мито	163 500,00	163 500,00	84 500,00	23 117,95	-61 382,05	27,36 %
22090100	Державне мито, що сплачується за місцем розгляду та оформлення документів, у тому числі за оформлення документів на	130 000,00	130 000,00	65 000,00	8 480,95	-56 519,05	13,05 %
22090400	Державне мито, пов'язане з видачею та оформленням закордонних паспортів (посвідок) та паспортів громадян України	33 500,00	33 500,00	19 500,00	14 637,00	-4 863,00	75,06 %
24000000	Інші неподаткові надходження	283 400,00	283 400,00	145 400,00	5 488 241,30	5 342 841,30	3774,58 %
24060000	Інші надходження	283 400,00	283 400,00	145 400,00	5 488 241,30	5 342 841,30	3774,58 %
24060300	Інші надходження	243 400,00	243 400,00	123 400,00	5 488 241,30	5 364 841,30	4447,52 %
24062200	Кошти за шкоду, що заподіяна на земельних ділянках державної та комунальної власності, які не надані у користування та не передані у	40 000,00	40 000,00	22 000,00	0,00	-22 000,00	0,00 %
30000000	Доходи від операцій з капіталом	23 000,00	23 000,00	12 600,00	0,00	-12 600,00	0,00 %
31000000	Надходження від продажу основного капіталу	23 000,00	23 000,00	12 600,00	0,00	-12 600,00	0,00 %
31010000	Кошти від реалізації скарбів, майна, одержаного державою або територіальною громадою в порядку спадкування чи	21 800,00	21 800,00	12 000,00	0,00	-12 000,00	0,00 %
31010200	Кошти від реалізації безхазяйного майна, знахідок, спадкового майна, майна, одержаного територіальною громадою в порядку спадкування чи	21 800,00	21 800,00	12 000,00	0,00	-12 000,00	0,00 %

31020000	Надходження коштів від Державного фонду дорогоцінних металів і дорогоцінного каміння	1 200,00	1 200,00	600,00	0,00	-600,00	0,00 %
31020000	Надходження коштів від Державного фонду дорогоцінних металів і дорогоцінного каміння	1 200,00	1 200,00	600,00	0,00	-600,00	0,00 %
40000000	Офіційні трансферти	191 775 659,00	176 897 953,00	91 819 014,00	91 159 237,00	-659 777,00	99,28 %
41000000	Від органів державного управління	191 775 659,00	176 897 953,00	91 819 014,00	91 159 237,00	-659 777,00	99,28 %
41030000	Субвенції з державного бюджету місцевим бюджетам	153 684 000,00	138 315 600,00	86 546 900,00	86 546 900,00	0,00	100,00 %
41033900	Освітня субвенція з державного бюджету місцевим бюджетам	153 684 000,00	138 315 600,00	86 546 900,00	86 546 900,00	0,00	100,00 %
41040000	Дотації з місцевих бюджетів іншим місцевим бюджетам	2 616 400,00	2 616 400,00	1 308 204,00	1 308 204,00	0,00	100,00 %
41040200	Дотація з місцевого бюджету на здійснення переданих з державного бюджету видатків з утримання закладів освіти та охорони здоров'я	2 616 400,00	2 616 400,00	1 308 204,00	1 308 204,00	0,00	100,00 %
41050000	Субвенції з місцевих бюджетів іншим місцевим бюджетам	35 475 259,00	35 965 953,00	3 963 910,00	3 304 133,00	-659 777,00	83,36 %
41051000	Субвенція з місцевого бюджету на здійснення переданих видатків у сфері освіти за рахунок коштів освітньої субвенції	4 090 523,00	3 680 318,00	2 303 528,00	2 303 528,00	0,00	100,00 %
41051200	Субвенція з місцевого бюджету на надання державної підтримки особам з особливими освітніми потребами за рахунок відповідної	0,00	809 299,00	379 982,00	379 982,00	0,00	100,00 %
41053700	Субвенція з місцевого бюджету на співфінансування інвестиційних проектів	30 155 936,00	30 155 936,00	0,00	0,00	0,00	0,00 %
41053900	Інші субвенції з місцевого бюджету	1 228 800,00	1 320 400,00	1 280 400,00	620 623,00	-659 777,00	48,47 %
Усього ( без врахування трансфертів )		750 984 600,00	750 984 600,00	398 717 500,00	333 983 422,22	-64 734 077,78	83,76 %
Усього		942 760 259,00	927 882 553,00	490 536 514,00	425 142 659,22	-65 393 854,78	86,67 %

### Спеціальний фонд

Код	Найменування	Початковий річний план, грн.	Уточнений річний план, грн.	Виконання з початку року			
				Уточнений план на період, грн.	Фактично надійшло, грн.	(+/-) відхилення до уточненого плану	% виконання до уточненого плану
10000000	Податкові надходження	76 300,00	76 300,00	61 300,00	28 517,58	-32 782,42	46,52 %
19000000	Інші податки та збори	76 300,00	76 300,00	61 300,00	28 517,58	-32 782,42	46,52 %
19010000	Екологічний податок	76 300,00	76 300,00	61 300,00	28 517,58	-32 782,42	46,52 %
19010100	Екологічний податок, який справляється за викиди в атмосферне повітря забруднюючих речовин стаціонарними джерелами забруднення (за винятком викидів в атмосферне повітря двоокису вуглецю)	71 300,00	71 300,00	56 300,00	28 511,35	-27 788,65	50,64 %
19010300	Надходження від розміщення відходів у спеціально відведених для цього місцях чи на об'єктах, крім розміщення окремих видів відходів як вторинної сировини	5 000,00	5 000,00	5 000,00	6,23	-4 993,77	0,12 %
20000000	Неподаткові надходження	20 700 700,00	22 348 254,00	21 748 054,00	5 004 409,89	-15 096 090,11	24,90 %
21000000	Доходи від власності та підприємницької діяльності	1 600 000,00	1 600 000,00	1 000 000,00	19 969,63	-980 030,37	2,00 %
21110000	Надходження коштів від відшкодування втрат сільськогосподарського і лісогосподарського виробництва	1 600 000,00	1 600 000,00	1 000 000,00	19 969,63	-980 030,37	2,00 %
21110000	Надходження коштів від відшкодування втрат сільськогосподарського і лісогосподарського виробництва	1 600 000,00	1 600 000,00	1 000 000,00	19 969,63	-980 030,37	2,00 %
24000000	Інші неподаткові надходження	700,00	700,00	500,00	843 617,15	843 117,15	168723,43 %
24060000	Інші надходження	700,00	700,00	500,00	325 797,15	325 297,15	65159,43 %



24062100	Грошові стягнення за шкоду, заподіяну порушенням законодавства про охорону навколишнього природного середовища внаслідок господарської та іншої діяльності	700,00	700,00	500,00	325 797,15	325 297,15	65159,43 %
24170000	Надходження коштів пайової участі у розвитку інфраструктури населеного пункту	0,00	0,00	0,00	517 820,00	517 820,00	0,00 %
24170000	Надходження коштів пайової участі у розвитку інфраструктури населеного пункту	0,00	0,00	0,00	517 820,00	517 820,00	0,00 %
25000000	Власні надходження бюджетних установ	19 100 000,00	20 747 554,00	20 747 554,00	4 140 823,11	-14 959 176,89	21,68 %
25010000	Надходження від плати за послуги, що надаються бюджетними установами згідно із законодавством	19 100 000,00	19 100 000,00	19 100 000,00	2 480 369,11	-16 619 630,89	12,99 %
25010100	Плата за послуги, що надаються бюджетними установами згідно з їх основною діяльністю	18 980 000,00	18 980 000,00	18 980 000,00	2 478 156,11	-16 501 843,89	13,06 %
25010300	Плата за оренду майна бюджетних установ, що здійснюється відповідного до Закону України «Про оренду державного та комунального майна»	120 000,00	120 000,00	120 000,00	2 213,00	-117 787,00	1,84 %
25020000	Інші джерела власних надходжень бюджетних установ	0,00	1 647 554,00	1 647 554,00	1 660 454,00	1 660 454,00	0,00 %
25020100	Благодійні внески, гранти та дарунки	0,00	1 647 554,00	1 647 554,00	1 660 454,00	1 660 454,00	0,00 %
30000000	Доходи від операцій з капіталом	2 700 000,00	2 700 000,00	1 400 000,00	465 124,40	-934 875,60	33,22 %
33000000	Кошти від продажу землі і нематеріальних активів	2 700 000,00	2 700 000,00	1 400 000,00	465 124,40	-934 875,60	33,22 %
33010000	Кошти від продажу землі	2 700 000,00	2 700 000,00	1 400 000,00	465 124,40	-934 875,60	33,22 %
33010100	Кошти від продажу земельних ділянок несільськогосподарського призначення, що перебувають у державній або комунальній власності, та земельних ділянок, які знаходяться на території Автономної Республіки Крим	2 700 000,00	2 700 000,00	1 400 000,00	465 124,40	-934 875,60	33,22 %
50000000	Цільові фонди	1 000 800,00	1 000 800,00	1 000 800,00	245 128,39	-755 671,61	24,49 %
50000000	Цільові фонди	1 000 800,00	1 000 800,00	1 000 800,00	245 128,39	-755 671,61	24,49 %
50110000	Цільові фонди, утворені Верховною Радою Автономної Республіки Крим, органами місцевого самоврядування та місцевими органами виконавчої влади	1 000 800,00	1 000 800,00	1 000 800,00	245 128,39	-755 671,61	24,49 %
50110000	Цільові фонди, утворені Верховною Радою Автономної Республіки Крим, органами місцевого самоврядування та місцевими органами виконавчої влади	1 000 800,00	1 000 800,00	1 000 800,00	245 128,39	-755 671,61	24,49 %
Усього ( без врахування трансфертів )		24 477 800,00	26 125 354,00	24 210 154,00	5 743 180,26	-18 466 973,74	23,72
Усього		24 477 800,00	26 125 354,00	24 210 154,00	5 743 180,26	-18 466 973,74	23,72
<b>разом по ЗФ та СФ без трансфертів</b>		<b>775 462 400,00</b>	<b>777 109 954,00</b>	<b>422 927 654,00</b>	<b>339 726 602,48</b>	<b>-83 201 051,52</b>	<b>80,33</b>
<b>разом по ЗФ та СФ з трансфертами</b>		<b>967 238 059,00</b>	<b>954 007 907,00</b>	<b>514 746 668,00</b>	<b>430 885 839,48</b>	<b>-83 860 828,52</b>	<b>83,71</b>

Начальник Управління фінансів

Тетяна ЗУБЧЕНКО

**Виконання видаткової частини бюджету Вишневої міської територіальної громади за I півріччя 2022 року**

**ЗАГАЛЬНИЙ ФОНД**

КПКВКМБ/ КЕКВ	Найменування	Уточнений річний план, грн.	Затверджено з урахув. змін на I півріччя, грн.	Касові видатки за I півріччя, грн.	Відхилення затвердженого плану на I півріччя з урахув. змін до касових видатків за I півріччя, грн.	% виконання у I півріччя
02	Виконавчий комітет Вишневої міської ради Бучанського району Київської області	339 406 607,00	229 065 650,00	179 958 185,09	-49 107 464,91	78,56
0100	<b>ДЕРЖАВНЕ УПРАВЛІННЯ</b>	48 869 607,00	25 129 550,00	15 351 645,97	-9 777 904,03	61,09
0210160	Керівництво і управління у відповідній сфері у містах (місті Києві), селищах, селах, територіальних громадах	46 869 607,00	24 129 550,00	15 351 645,97	-8 777 904,03	63,62
2111	Заробітна плата	30 424 350,00	15 400 000,00	10 791 025,15	-4 608 974,85	70,07
2120	Нарахування на оплату праці	6 699 357,00	3 394 000,00	2 395 390,77	-998 609,23	70,58
2210	Предмети, матеріали, обладнання та інвентар	1 845 000,00	1 125 000,00	366 752,42	-758 247,58	32,60
2240	Оплата послуг (крім комунальних)	4 500 000,00	2 250 000,00	430 041,42	-1 819 958,58	19,11
2250	Видатки на відрядження	40 000,00	30 000,00	0,00	-30 000,00	0,00
2271	Оплата теплопостачання	2 000 000,00	1 140 000,00	831 367,14	-308 632,86	72,93
2272	Оплата водопостачання та водовідведення	92 300,00	45 600,00	19 786,67	-25 813,33	43,39
2273	Оплата електроенергії	822 200,00	505 000,00	471 908,04	-33 091,96	93,45
2275	Оплата інших енергоносіїв та інших комунальних послуг	20 000,00	11 750,00	1 264,52	-10 485,48	10,76
2282	Окремі заходи по реалізації державних (регіональних) програм, не віднесені до заходів розвитку	18 200,00	18 200,00	0,00	-18 200,00	0,00
2800	Інші поточні видатки	408 200,00	210 000,00	44 109,84	-165 890,16	21,00
0210180	Інша діяльність у сфері державного управління	2 000 000,00	1 000 000,00	0,00	-1 000 000,00	0,00
2210	Предмети, матеріали, обладнання та інвентар	1 000 000,00	500 000,00	0,00	-500 000,00	0,00
2240	Оплата послуг (крім комунальних)	1 000 000,00	500 000,00	0,00	-500 000,00	0,00
1000	<b>ОСВІТА</b>	14 270 000,00	7 249 300,00	6 639 909,82	-609 390,18	91,59
0211080	Надання спеціальної освіти мистецькими школами	14 270 000,00	7 249 300,00	6 639 909,82	-609 390,18	91,59
2111	Заробітна плата	11 073 700,00	5 600 000,00	5 257 091,69	-342 908,31	93,88
2120	Нарахування на оплату праці	2 445 400,00	1 233 000,00	1 233 000,00	0,00	100,00
2210	Предмети, матеріали, обладнання та інвентар	151 000,00	76 700,00	0,00	-76 700,00	0,00
2240	Оплата послуг (крім комунальних)	150 900,00	80 400,00	36 649,97	-43 750,03	45,58
2271	Оплата теплопостачання	300 000,00	175 000,00	107 458,16	-67 541,84	61,40
2272	Оплата водопостачання та водовідведення	19 500,00	10 900,00	4 287,62	-6 612,38	39,34
2273	Оплата електроенергії	100 000,00	53 100,00	0,00	-53 100,00	0,00
2275	Оплата інших енергоносіїв та інших комунальних послуг	19 500,00	10 200,00	1 422,38	-8 777,62	13,94
2282	Окремі заходи по реалізації державних (регіональних) програм, не віднесені до заходів розвитку	10 000,00	10 000,00	0,00	-10 000,00	0,00
2000	<b>ОХОРОНА ЗДОРОВ'Я</b>	30 130 000,00	17 154 200,00	10 895 783,58	-6 258 416,42	63,52
0212152	Інші програми та заходи у сфері охорони здоров'я	30 130 000,00	17 154 200,00	10 895 783,58	-6 258 416,42	63,52
2610	Субсидії та поточні трансферти підприємствам (установам, організаціям)	30 130 000,00	17 154 200,00	10 895 783,58	-6 258 416,42	63,52
3000	<b>СОЦІАЛЬНИЙ ЗАХИСТ ТА СОЦІАЛЬНЕ ЗАБЕЗПЕЧЕННЯ</b>	13 897 000,00	7 915 600,00	3 291 811,41	-4 623 788,59	41,59
0213035	Компенсаційні виплати за пільговий проїзд окремих категорій громадян на залізничному транспорті	3 500 000,00	1 800 000,00	447 184,49	-1 352 815,51	24,84
2610	Субсидії та поточні трансферти підприємствам (установам, організаціям)	3 500 000,00	1 800 000,00	447 184,49	-1 352 815,51	24,84

0213124	Створення та забезпечення діяльності спеціалізованих служб підтримки осіб, які постраждали від домашнього насильства та/або насильства за ознакою статі	20 000,00	20 000,00	0,00	-20 000,00	0,00
2210	Предмети, матеріали, обладнання та інвентар	20 000,00	20 000,00	0,00	-20 000,00	0,00
0213160	Надання соціальних гарантій фізичним особам, які надають соціальні послуги громадянам похилого віку, особам з інвалідністю, дітям з інвалідністю, хворим, які не здатні до самообслуговування і потребують сторонньої допомоги	300 000,00	180 000,00	58 270,36	-121 729,64	32,37
2730	Інші виплати населенню	300 000,00	180 000,00	58 270,36	-121 729,64	32,37
0213191	Інші видатки на соціальний захист ветеранів війни та праці	1 206 000,00	903 000,00	82 000,00	-821 000,00	9,08
2240	Оплата послуг (крім комунальних)	6 000,00	3 000,00	0,00	-3 000,00	0,00
2730	Інші виплати населенню	1 200 000,00	900 000,00	82 000,00	-818 000,00	9,11
0213210	Організація та проведення громадських робіт	22 000,00	12 000,00	0,00	-12 000,00	0,00
2282	Окремі заходи по реалізації державних (регіональних) програм, не віднесені до заходів розвитку	22 000,00	12 000,00	0,00	-12 000,00	0,00
0213241	Забезпечення діяльності інших закладів у сфері соціального захисту і соціального забезпечення	4 665 000,00	2 242 200,00	1 968 529,94	-273 670,06	87,79
2111	Заробітна плата	3 440 000,00	1 640 000,00	1 576 065,59	-63 934,41	96,10
2120	Нарахування на оплату праці	760 000,00	365 000,00	346 961,36	-18 038,64	95,06
2210	Предмети, матеріали, обладнання та інвентар	248 000,00	120 000,00	12 312,00	-107 688,00	10,26
2240	Оплата послуг (крім комунальних)	128 000,00	60 000,00	17 436,00	-42 564,00	29,06
2250	Видатки на відрядження	16 000,00	12 000,00	0,00	-12 000,00	0,00
2271	Оплата теплопостачання	39 000,00	24 000,00	11 205,34	-12 794,66	46,69
2272	Оплата водопостачання та водовідведення	6 500,00	6 000,00	73,37	-5 926,63	1,22
2273	Оплата електроенергії	19 500,00	11 000,00	3 926,68	-7 073,32	35,70
2275	Оплата інших енергоносіїв та інших комунальних послуг	8 000,00	4 200,00	549,60	-3 650,40	13,09
0213242	Інші заходи у сфері соціального захисту і соціального забезпечення	4 184 000,00	2 758 400,00	735 826,62	-2 022 573,38	26,68
2240	Оплата послуг (крім комунальних)	16 100,00	8 400,00	0,00	-8 400,00	0,00
2730	Інші виплати населенню	4 167 900,00	2 750 000,00	735 826,62	-2 014 173,38	26,76
4000	<b>КУЛЬТУРА І МИСТЕЦТВО</b>	<b>17 600 000,00</b>	<b>8 924 000,00</b>	<b>2 756 587,46</b>	<b>-6 167 412,54</b>	<b>30,89</b>
0214030	Забезпечення діяльності бібліотек	4 130 000,00	2 166 100,00	1 433 418,32	-732 681,68	66,18
2111	Заробітна плата	2 780 000,00	1 439 000,00	1 041 989,11	-397 010,89	72,41
2120	Нарахування на оплату праці	615 000,00	319 000,00	222 088,71	-96 911,29	69,62
2210	Предмети, матеріали, обладнання та інвентар	180 000,00	90 000,00	0,00	-90 000,00	0,00
2240	Оплата послуг (крім комунальних)	130 000,00	100 000,00	3 892,00	-96 108,00	3,89
2271	Оплата теплопостачання	300 000,00	150 000,00	137 380,29	-12 619,71	91,59
2272	Оплата водопостачання та водовідведення	10 000,00	5 000,00	0,00	-5 000,00	0,00
2273	Оплата електроенергії	100 000,00	55 000,00	27 358,53	-27 641,47	49,74
2275	Оплата інших енергоносіїв та інших комунальних послуг	10 000,00	5 500,00	709,68	-4 790,32	12,90
2800	Інші поточні видатки	5 000,00	2 600,00	0,00	-2 600,00	0,00
0214040	Забезпечення діяльності музеїв і виставок	2 700 000,00	1 416 800,00	323 103,53	-1 093 696,47	22,81
2111	Заробітна плата	802 000,00	390 000,00	264 823,83	-125 176,17	67,90
2120	Нарахування на оплату праці	177 000,00	85 800,00	58 279,70	-27 520,30	67,93
2210	Предмети, матеріали, обладнання та інвентар	963 000,00	555 000,00	0,00	-555 000,00	0,00
2240	Оплата послуг (крім комунальних)	752 900,00	380 900,00	0,00	-380 900,00	0,00
2250	Видатки на відрядження	5 100,00	5 100,00	0,00	-5 100,00	0,00
0214060	Забезпечення діяльності палаців і будинків культури, клубів, центрів дозвілля та інших клубних закладів	5 120 000,00	2 661 100,00	989 565,61	-1 671 534,39	37,19
2111	Заробітна плата	3 700 000,00	1 849 800,00	786 259,08	-1 063 540,92	42,51
2120	Нарахування на оплату праці	815 000,00	408 000,00	179 384,03	-228 615,97	43,97
2210	Предмети, матеріали, обладнання та інвентар	245 000,00	177 000,00	8 467,50	-168 532,50	4,78
2240	Оплата послуг (крім комунальних)	150 000,00	81 500,00	15 455,00	-66 045,00	18,96
2271	Оплата теплопостачання	65 000,00	32 400,00	0,00	-32 400,00	0,00
2272	Оплата водопостачання та водовідведення	13 000,00	6 600,00	0,00	-6 600,00	0,00
2273	Оплата електроенергії	52 000,00	25 800,00	0,00	-25 800,00	0,00
2282	Окремі заходи по реалізації державних (регіональних) програм, не віднесені до заходів розвитку	22 000,00	22 000,00	0,00	-22 000,00	0,00
2800	Інші поточні видатки	58 000,00	58 000,00	0,00	-58 000,00	0,00

0214082	Інші заходи в галузі культури і мистецтва	5 650 000,00	2 680 000,00	10 500,00	-2 669 500,00	0,39
2210	Предмети, матеріали, обладнання та інвентар	1 200 000,00	700 000,00	0,00	-700 000,00	0,00
2240	Оплата послуг (крім комунальних)	50 000,00	30 000,00	0,00	-30 000,00	0,00
2282	Окремі заходи по реалізації державних (регіональних) програм, не віднесені до заходів розвитку	4 400 000,00	1 950 000,00	10 500,00	-1 939 500,00	0,54
5000	<b>ФІЗИЧНА КУЛЬТУРА І СПОРТ</b>	<b>13 350 000,00</b>	<b>6 655 000,00</b>	<b>4 120 278,37</b>	<b>-2 534 721,63</b>	<b>61,91</b>
0215011	Проведення навчально-тренувальних зборів і змагань з олімпійських видів спорту	400 000,00	200 000,00	0,00	-200 000,00	0,00
2282	Окремі заходи по реалізації державних (регіональних) програм, не віднесені до заходів розвитку	400 000,00	200 000,00	0,00	-200 000,00	0,00
0215062	Підтримка спорту вищих досягнень та організацій, які здійснюють фізкультурно-спортивну діяльність в регіоні	12 950 000,00	6 455 000,00	4 120 278,37	-2 334 721,63	63,83
2610	Субсидії та поточні трансферти підприємствам (установам, організаціям)	12 700 000,00	6 330 000,00	4 120 278,37	-2 209 721,63	65,09
2730	Інші виплати населенню	250 000,00	125 000,00	0,00	-125 000,00	0,00
6000	<b>ЖИТЛОВО-КОМУНАЛЬНЕ ГОСПОДАРСТВО</b>	<b>171 000 000,00</b>	<b>131 848 000,00</b>	<b>118 890 087,12</b>	<b>-12 957 912,88</b>	<b>90,17</b>
0216011	Експлуатація та технічне обслуговування житлового фонду	18 900 000,00	18 900 000,00	12 561 471,89	-6 338 528,11	66,46
2610	Субсидії та поточні трансферти підприємствам (установам, організаціям)	18 900 000,00	18 900 000,00	12 561 471,89	-6 338 528,11	66,46
0216012	Забезпечення діяльності з виробництва, транспортування, постачання теплової енергії	60 000 000,00	60 000 000,00	57 999 999,55	-2 000 000,45	96,67
2610	Субсидії та поточні трансферти підприємствам (установам, організаціям)	60 000 000,00	60 000 000,00	57 999 999,55	-2 000 000,45	96,67
0216013	Забезпечення діяльності водопровідно-каналізаційного господарства	13 150 000,00	13 150 000,00	11 956 860,00	-1 193 140,00	90,93
2610	Субсидії та поточні трансферти підприємствам (установам, організаціям)	13 150 000,00	13 150 000,00	11 956 860,00	-1 193 140,00	90,93
0216020	Забезпечення функціонування підприємств, установ та організацій, що виробляють, виконують та/або надають житлово-комунальні послуги	3 950 000,00	2 298 000,00	1 192 961,41	-1 105 038,59	51,91
2610	Субсидії та поточні трансферти підприємствам (установам, організаціям)	3 950 000,00	2 298 000,00	1 192 961,41	-1 105 038,59	51,91
0216030	Організація благоустрою населених пунктів	75 000 000,00	37 500 000,00	35 178 794,27	-2 321 205,73	93,81
2610	Субсидії та поточні трансферти підприємствам (установам, організаціям)	75 000 000,00	37 500 000,00	35 178 794,27	-2 321 205,73	93,81
7000	<b>ЕКОНОМІЧНА ДІЯЛЬНІСТЬ</b>	<b>3 050 000,00</b>	<b>2 550 000,00</b>	<b>929 932,02</b>	<b>-1 620 067,98</b>	<b>36,47</b>
0217461	Утримання та розвиток автомобільних доріг та дорожньої інфраструктури за рахунок коштів місцевого бюджету	2 920 000,00	2 420 000,00	929 932,02	-1 490 067,98	38,43
2610	Субсидії та поточні трансферти підприємствам (установам, організаціям)	2 920 000,00	2 420 000,00	929 932,02	-1 490 067,98	38,43
0217680	Членські внески до асоціацій органів місцевого самоврядування	130 000,00	130 000,00	0,00	-130 000,00	0,00
2800	Інші поточні видатки	130 000,00	130 000,00	0,00	-130 000,00	0,00
8000	<b>ІНША ДІЯЛЬНІСТЬ</b>	<b>11 240 000,00</b>	<b>5 640 000,00</b>	<b>4 859 455,34</b>	<b>-780 544,66</b>	<b>86,16</b>
0218220	Заходи та роботи з мобілізаційної підготовки місцевого значення	40 000,00	40 000,00	0,00	-40 000,00	0,00
2240	Оплата послуг (крім комунальних)	40 000,00	40 000,00	0,00	-40 000,00	0,00
0218230	Інші заходи громадського порядку та безпеки	11 200 000,00	5 600 000,00	4 859 455,34	-740 544,66	86,78
2610	Субсидії та поточні трансферти підприємствам (установам, організаціям)	11 200 000,00	5 600 000,00	4 859 455,34	-740 544,66	86,78
8700	<b>РЕЗЕРВНИЙ ФОНД</b>	<b>16 000 000,00</b>	<b>16 000 000,00</b>	<b>12 222 694,00</b>	<b>-3 777 306,00</b>	<b>76,39</b>
0218775	Інші заходи за рахунок коштів резервного фонду місцевого бюджету	16 000 000,00	16 000 000,00	12 222 694,00	-3 777 306,00	76,39
2210	Предмети, матеріали, обладнання та інвентар	2 000 000,00	2 000 000,00	0,00	-2 000 000,00	0,00
2220	Медикаменти та перев'язувальні матеріали	500 000,00	500 000,00	0,00	-500 000,00	0,00
2230	Продукти харчування	12 000 000,00	12 000 000,00	11 930 780,00	-69 220,00	99,42
2240	Оплата послуг (крім комунальних)	1 500 000,00	1 500 000,00	291 914,00	-1 208 086,00	19,46

06	Управління освіти Вишневої міської ради Бучанського району Київської області	363 594 074,29	216 569 807,29	161 690 025,59	-54 879 781,70	74,66
0100	ДЕРЖАВНЕ УПРАВЛІННЯ	5 284 400,00	2 686 840,00	2 040 296,98	-646 543,02	75,94
0610160	Керівництво і управління у відповідній сфері у містах (місті Києві), селищах, селах, територіальних громадах	5 284 400,00	2 686 840,00	2 040 296,98	-646 543,02	75,94
2111	Заробітна плата	3 920 000,00	1 962 000,00	1 605 249,78	-356 750,22	81,82
2120	Нарахування на оплату праці	864 400,00	433 640,00	353 155,06	-80 484,94	81,44
2210	Предмети, матеріали, обладнання та інвентар	200 000,00	120 000,00	70 313,14	-49 686,86	58,59
2240	Оплата послуг (крім комунальних)	200 000,00	120 000,00	11 579,00	-108 421,00	9,65
2250	Видатки на відрядження	10 000,00	5 200,00	0,00	-5 200,00	0,00
2271	Оплата тепlopостачання	50 000,00	25 700,00	0,00	-25 700,00	0,00
2272	Оплата водопостачання та водовідведення	5 000,00	2 600,00	0,00	-2 600,00	0,00
2273	Оплата електроенергії	20 000,00	10 100,00	0,00	-10 100,00	0,00
2275	Оплата інших енергоносіїв та інших комунальних послуг	5 000,00	2 600,00	0,00	-2 600,00	0,00
2800	Інші поточні видатки	10 000,00	5 000,00	0,00	-5 000,00	0,00
1000	ОСВІТА	346 949 674,29	207 444 667,29	155 318 845,23	-52 125 822,06	74,87
0611010	Надання дошкільної освіти	128 060 000,00	77 163 900,00	48 354 476,67	-28 809 423,33	62,66
2111	Заробітна плата	82 680 000,00	49 680 000,00	33 918 468,74	-15 761 531,26	68,27
2120	Нарахування на оплату праці	18 450 000,00	11 190 000,00	7 664 957,40	-3 525 042,60	68,50
2210	Предмети, матеріали, обладнання та інвентар	2 830 000,00	1 420 000,00	212 703,73	-1 207 296,27	14,98
2220	Медикаменти та перев'язувальні матеріали	560 000,00	284 000,00	7 671,60	-276 328,40	2,70
2230	Продукти харчування	6 250 000,00	3 130 000,00	968 728,24	-2 161 271,76	30,95
2240	Оплата послуг (крім комунальних)	5 105 000,00	4 565 000,00	294 499,88	-4 270 500,12	6,45
2250	Видатки на відрядження	80 000,00	41 000,00	0,00	-41 000,00	0,00
2271	Оплата тепlopостачання	7 795 000,00	4 544 000,00	3 833 084,67	-710 915,33	84,35
2272	Оплата водопостачання та водовідведення	506 000,00	254 000,00	82 299,33	-171 700,67	32,40
2273	Оплата електроенергії	3 495 000,00	1 899 900,00	1 332 925,49	-566 974,51	70,16
2275	Оплата інших енергоносіїв та інших комунальних послуг	242 000,00	122 000,00	39 137,59	-82 862,41	32,08
2282	Окремі заходи по реалізації державних (регіональних) програм, не віднесені до заходів розвитку	26 000,00	13 000,00	0,00	-13 000,00	0,00
2800	Інші поточні видатки	41 000,00	21 000,00	0,00	-21 000,00	0,00
0611021	Надання загальної середньої освіти закладами загальної середньої освіти	58 255 000,00	31 306 400,00	18 810 788,36	-12 495 611,64	60,09
2111	Заробітна плата	21 135 000,00	10 440 410,00	9 645 329,46	-795 080,54	92,38
2120	Нарахування на оплату праці	4 660 000,00	2 313 190,00	2 104 492,43	-208 697,57	90,98
2210	Предмети, матеріали, обладнання та інвентар	6 000 000,00	3 000 000,00	176 505,89	-2 823 494,11	5,88
2220	Медикаменти та перев'язувальні матеріали	185 000,00	111 000,00	0,00	-111 000,00	0,00
2230	Продукти харчування	6 400 000,00	4 000 000,00	683 416,79	-3 316 583,21	17,09
2240	Оплата послуг (крім комунальних)	5 000 000,00	2 600 000,00	412 849,02	-2 187 150,98	15,88
2250	Видатки на відрядження	106 000,00	54 000,00	4 200,00	-49 800,00	7,78
2271	Оплата тепlopостачання	11 387 000,00	6 840 000,00	4 907 829,77	-1 932 170,23	71,75
2272	Оплата водопостачання та водовідведення	645 000,00	327 000,00	171 398,60	-155 601,40	52,42
2273	Оплата електроенергії	2 413 000,00	1 443 000,00	636 364,83	-806 635,17	44,10
2275	Оплата інших енергоносіїв та інших комунальних послуг	128 000,00	67 800,00	45 845,57	-21 954,43	67,62
2282	Окремі заходи по реалізації державних (регіональних) програм, не віднесені до заходів розвитку	148 800,00	86 800,00	22 556,00	-64 244,00	25,99
2800	Інші поточні видатки	47 200,00	23 200,00	0,00	-23 200,00	0,00
0611031	Надання загальної середньої освіти закладами загальної середньої освіти	140 239 100,00	87 750 510,00	80 276 104,58	-7 474 405,42	91,48
2111	Заробітна плата	113 373 540,00	70 940 540,00	64 966 470,21	-5 974 069,79	91,58
2120	Нарахування на оплату праці	24 942 060,00	15 606 360,00	14 503 903,68	-1 102 456,32	92,94
2610	Субсидії та поточні трансферти підприємствам (установам, організаціям)	1 923 500,00	1 203 610,00	805 730,69	-397 879,31	66,94
0611061	Надання загальної середньої освіти закладами загальної середньої освіти	461 580,29	461 580,29	461 580,29	0,00	100,00
2111	Заробітна плата	378 345,00	378 345,00	378 345,00	0,00	100,00
2120	Нарахування на оплату праці	83 235,29	83 235,29	83 235,29	0,00	100,00
0611070	Надання позашкільної освіти закладами позашкільної освіти, заходи із позашкільної роботи з дітьми	11 618 500,00	6 267 400,00	4 511 664,58	-1 755 735,42	71,99
2111	Заробітна плата	8 560 000,00	4 600 000,00	3 563 826,24	-1 036 173,76	77,47
2120	Нарахування на оплату праці	1 891 000,00	1 019 800,00	773 924,05	-245 875,95	75,89

2210	Предмети, матеріали, обладнання та інвентар	300 000,00	150 000,00	18 209,82	-131 790,18	12,14
2240	Оплата послуг (крім комунальних)	400 000,00	202 000,00	26 460,00	-175 540,00	13,10
2250	Видатки на відрядження	20 000,00	10 100,00	0,00	-10 100,00	0,00
2271	Оплата тепlopостачання	85 000,00	49 800,00	31 583,46	-18 216,54	63,42
2272	Оплата водопостачання та водовідведення	13 500,00	6 700,00	784,20	-5 915,80	11,70
2273	Оплата електроенергії	172 000,00	138 000,00	94 946,63	-43 053,37	68,80
2275	Оплата інших енергоносіїв та інших комунальних послуг	12 000,00	6 000,00	1 930,18	-4 069,82	32,17
2282	Окремі заходи по реалізації державних (регіональних) програм, не віднесені до заходів розвитку	165 000,00	85 000,00	0,00	-85 000,00	0,00
<b>0611151</b>	<b>Забезпечення діяльності інклюзивно-ресурсних центрів за рахунок коштів місцевого бюджету</b>	<b>2 299 377,00</b>	<b>1 234 377,00</b>	<b>484 392,44</b>	<b>-749 984,56</b>	<b>39,24</b>
2111	Заробітна плата	1 560 730,00	810 730,00	347 423,25	-463 306,75	42,85
2120	Нарахування на оплату праці	343 270,00	178 270,00	64 759,40	-113 510,60	36,33
2210	Предмети, матеріали, обладнання та інвентар	179 000,00	107 000,00	4 446,00	-102 554,00	4,16
2240	Оплата послуг (крім комунальних)	52 977,00	30 777,00	2 211,60	-28 565,40	7,19
2250	Видатки на відрядження	5 400,00	2 700,00	0,00	-2 700,00	0,00
2271	Оплата тепlopостачання	120 000,00	71 400,00	54 943,25	-16 456,75	76,95
2272	Оплата водопостачання та водовідведення	5 500,00	2 800,00	776,93	-2 023,05	27,75
2273	Оплата електроенергії	30 500,00	28 700,00	9 566,24	-19 133,76	33,33
2275	Оплата інших енергоносіїв та інших комунальних послуг	2 000,00	2 000,00	265,75	-1 734,25	13,29
<b>0611152</b>	<b>Забезпечення діяльності інклюзивно-ресурсних центрів за рахунок освітньої субвенції</b>	<b>1 756 818,00</b>	<b>1 099 918,00</b>	<b>875 730,90</b>	<b>-224 187,10</b>	<b>79,62</b>
2111	Заробітна плата	1 440 019,00	901 563,00	717 444,38	-184 118,62	79,58
2120	Нарахування на оплату праці	316 799,00	198 355,00	158 286,52	-40 068,48	79,80
<b>0611160</b>	<b>Забезпечення діяльності центрів професійного розвитку педагогічних працівників</b>	<b>3 450 000,00</b>	<b>1 780 600,00</b>	<b>1 380 212,99</b>	<b>-400 387,01</b>	<b>77,51</b>
2111	Заробітна плата	2 400 000,00	1 200 000,00	1 087 760,30	-112 239,70	90,65
2120	Нарахування на оплату праці	530 000,00	266 000,00	236 103,85	-29 896,15	88,76
2210	Предмети, матеріали, обладнання та інвентар	200 000,00	120 000,00	42 008,84	-77 991,16	35,01
2240	Оплата послуг (крім комунальних)	180 000,00	120 000,00	14 340,00	-105 660,00	11,95
2250	Видатки на відрядження	40 000,00	22 000,00	0,00	-22 000,00	0,00
2271	Оплата тепlopостачання	50 000,00	27 600,00	0,00	-27 600,00	0,00
2272	Оплата водопостачання та водовідведення	5 000,00	2 600,00	0,00	-2 600,00	0,00
2273	Оплата електроенергії	25 000,00	12 400,00	0,00	-12 400,00	0,00
2282	Окремі заходи по реалізації державних (регіональних) програм, не віднесені до заходів розвитку	20 000,00	10 000,00	0,00	-10 000,00	0,00
<b>0611200</b>	<b>Надання освіти за рахунок субвенції з державного бюджету місцевим бюджетам на надання державної підтримки особам з особливими освітніми потребами</b>	<b>809 299,00</b>	<b>379 982,00</b>	<b>163 894,42</b>	<b>-216 087,58</b>	<b>43,13</b>
2111	Заробітна плата	641 301,00	289 390,00	134 339,69	-155 050,31	46,42
2120	Нарахування на оплату праці	141 088,00	63 682,00	29 554,73	-34 127,27	46,41
2210	Предмети, матеріали, обладнання та інвентар	26 910,00	26 910,00	0,00	-26 910,00	0,00
<b>5000</b>	<b>ФІЗИЧНА КУЛЬТУРА І СПОРТ</b>	<b>11 360 000,00</b>	<b>6 438 300,00</b>	<b>4 330 883,38</b>	<b>-2 107 416,62</b>	<b>67,27</b>
<b>0615031</b>	<b>Утримання та навчально-тренувальна робота комунальних дитячо-юнацьких спортивних шкіл</b>	<b>11 360 000,00</b>	<b>6 438 300,00</b>	<b>4 330 883,38</b>	<b>-2 107 416,62</b>	<b>67,27</b>
2111	Заробітна плата	7 700 000,00	4 400 000,00	3 205 636,05	-1 194 363,95	72,86
2120	Нарахування на оплату праці	1 700 000,00	980 000,00	664 703,24	-315 296,76	67,83
2210	Предмети, матеріали, обладнання та інвентар	600 000,00	350 000,00	110 012,44	-239 987,56	31,43
2240	Оплата послуг (крім комунальних)	221 000,00	100 000,00	3 363,00	-96 637,00	3,36
2250	Видатки на відрядження	100 000,00	50 000,00	0,00	-50 000,00	0,00
2271	Оплата тепlopостачання	811 000,00	420 000,00	300 948,72	-119 051,28	71,65
2272	Оплата водопостачання та водовідведення	82 200,00	55 000,00	3 740,88	-51 259,12	6,80
2273	Оплата електроенергії	120 000,00	60 000,00	42 479,05	-17 520,95	70,80
2275	Оплата інших енергоносіїв та інших комунальних послуг	6 000,00	3 500,00	0,00	-3 500,00	0,00
2282	Окремі заходи по реалізації державних (регіональних) програм, не віднесені до заходів розвитку	19 800,00	19 800,00	0,00	-19 800,00	0,00
<b>09</b>	<b>Служба у справах дітей та сім'ї Вишневої міської ради Бучанського району Київської області</b>	<b>5 110 000,00</b>	<b>3 432 000,00</b>	<b>1 416 155,62</b>	<b>-2 015 844,38</b>	<b>41,26</b>
<b>0100</b>	<b>ДЕРЖАВНЕ УПРАВЛІННЯ</b>	<b>3 360 000,00</b>	<b>1 682 000,00</b>	<b>1 416 155,62</b>	<b>-265 844,38</b>	<b>84,19</b>

0910160	Керівництво і управління у відповідній сфері у містах (місті Києві), селищах, селах, територіальних громадах	3 360 000,00	1 682 000,00	1 416 155,62	-265 844,38	84,19
2111	Заробітна плата	2 400 000,00	1 200 000,00	1 129 316,98	-70 683,02	94,11
2120	Нарахування на оплату праці	530 000,00	266 000,00	248 996,57	-17 003,43	93,61
2210	Предмети, матеріали, обладнання та інвентар	270 000,00	135 000,00	26 662,07	-108 337,93	19,75
2240	Оплата послуг (крім комунальних)	95 000,00	48 000,00	10 580,00	-37 420,00	22,04
2250	Видатки на відрядження	30 000,00	15 000,00	600,00	-14 400,00	4,00
2282	Окремі заходи по реалізації державних (регіональних) програм, не віднесені до заходів розвитку	35 000,00	18 000,00	0,00	-18 000,00	0,00
3000	<b>СОЦІАЛЬНИЙ ЗАХИСТ ТА СОЦІАЛЬНЕ ЗАБЕЗПЕЧЕННЯ</b>	1 750 000,00	1 750 000,00	0,00	-1 750 000,00	0,00
0913140	Оздоровлення та відпочинок дітей (крім заходів з оздоровлення дітей, що здійснюються за рахунок коштів на оздоровлення громадян, які постраждали внаслідок Чорнобильської катастрофи)	1 500 000,00	1 500 000,00	0,00	-1 500 000,00	0,00
2282	Окремі заходи по реалізації державних (регіональних) програм, не віднесені до заходів розвитку	1 500 000,00	1 500 000,00	0,00	-1 500 000,00	0,00
0913242	<b>Інші заходи у сфері соціального захисту і соціального забезпечення</b>	250 000,00	250 000,00	0,00	-250 000,00	0,00
2730	Інші виплати населенню	250 000,00	250 000,00	0,00	-250 000,00	0,00
16	Управління містобудування та архітектури Вишневої міської ради Бучанського району Київської області	2 387 343,00	1 563 050,00	234 809,47	-1 328 240,53	15,02
0100	<b>ДЕРЖАВНЕ УПРАВЛІННЯ</b>	2 387 343,00	1 563 050,00	234 809,47	-1 328 240,53	15,02
1610160	Керівництво і управління у відповідній сфері у містах (місті Києві), селищах, селах, територіальних громадах	2 387 343,00	1 563 050,00	234 809,47	-1 328 240,53	15,02
2111	Заробітна плата	1 775 650,00	1 100 000,00	180 888,08	-919 111,92	16,44
2120	Нарахування на оплату праці	390 643,00	242 000,00	39 795,39	-202 204,61	16,44
2210	Предмети, матеріали, обладнання та інвентар	108 200,00	108 200,00	5 790,00	-102 410,00	5,35
2240	Оплата послуг (крім комунальних)	100 100,00	100 100,00	8 336,00	-91 764,00	8,33
2271	Оплата теплопостачання	3 600,00	3 600,00	0,00	-3 600,00	0,00
2272	Оплата водопостачання та водовідведення	350,00	350,00	0,00	-350,00	0,00
2273	Оплата електроенергії	8 800,00	8 800,00	0,00	-8 800,00	0,00
37	Управління фінансів Вишневої міської ради Бучанського району Київської області	96 874 800,00	48 754 000,00	14 529 807,09	-34 224 192,91	29,80
0100	<b>ДЕРЖАВНЕ УПРАВЛІННЯ</b>	4 640 800,00	2 332 800,00	1 760 191,95	-572 608,05	75,45
3710160	Керівництво і управління у відповідній сфері у містах (місті Києві), селищах, селах, територіальних громадах	4 640 800,00	2 332 800,00	1 760 191,95	-572 608,05	75,45
2111	Заробітна плата	3 400 000,00	1 690 000,00	1 419 131,21	-270 868,79	83,97
2120	Нарахування на оплату праці	748 000,00	371 800,00	312 208,86	-59 591,14	83,97
2210	Предмети, матеріали, обладнання та інвентар	192 400,00	114 400,00	12 651,88	-101 748,12	11,06
2240	Оплата послуг (крім комунальних)	157 000,00	79 000,00	16 200,00	-62 800,00	20,51
2250	Видатки на відрядження	2 600,00	1 400,00	0,00	-1 400,00	0,00
2271	Оплата теплопостачання	58 500,00	33 600,00	0,00	-33 600,00	0,00
2272	Оплата водопостачання та водовідведення	10 400,00	5 200,00	0,00	-5 200,00	0,00
2273	Оплата електроенергії	61 100,00	30 700,00	0,00	-30 700,00	0,00
2282	Окремі заходи по реалізації державних (регіональних) програм, не віднесені до заходів розвитку	7 500,00	5 000,00	0,00	-5 000,00	0,00
2800	Інші поточні видатки	3 300,00	1 700,00	0,00	-1 700,00	0,00
8600	<b>ОБСЛУГОВУВАННЯ МІСЦЕВОГО БОРГУ</b>	1 591 700,00	850 000,00	69 281,80	-780 718,20	8,15
3718600	Обслуговування місцевого боргу	1 591 700,00	850 000,00	69 281,80	-780 718,20	8,15
2420	Обслуговування зовнішніх боргових зобов'язань	1 591 700,00	850 000,00	69 281,80	-780 718,20	8,15
8700	<b>РЕЗЕРВНИЙ ФОНД</b>	500 000,00	500 000,00	0,00	-500 000,00	0,00
3718710	Резервний фонд місцевого бюджету	500 000,00	500 000,00	0,00	-500 000,00	0,00
9000	Нерозподілені видатки	500 000,00	500 000,00	0,00	-500 000,00	0,00
9000	<b>МІЖБЮДЖЕТНІ ТРАНСФЕРТИ</b>	90 142 300,00	45 071 200,00	12 700 333,34	-32 370 866,66	28,18
3719110	Реверсна дотація	89 642 300,00	44 821 200,00	12 450 333,34	-32 370 866,66	27,78

2620	Поточні трансферти органам державного управління інших рівнів	89 642 300,00	44 821 200,00	12 450 333,34	-32 370 866,66	27,78
3719770	<b>Інші субвенції з місцевого бюджету</b>	<b>500 000,00</b>	<b>250 000,00</b>	<b>250 000,00</b>	<b>0,00</b>	<b>100,00</b>
2620	Поточні трансферти органам державного управління інших рівнів	500 000,00	250 000,00	250 000,00	0,00	100,00
<b>Усього</b>		<b>807 372 824,29</b>	<b>499 384 507,29</b>	<b>357 828 982,86</b>	<b>-141 555 524,43</b>	<b>71,65</b>

### СПЕЦІАЛЬНИЙ ФОНД

КПКВКМБ/ КЕКВ	Найменування	Уточнений річний план, грн.	Затверджено з урахув.змін на I півріччя, грн.	Касові видатки за I півріччя, грн.	Відхилення затвердженого плану на I півріччя з урахув.змін до касових видатків за I півріччя, грн.	% виконання у I півріччя
02	<b>Виконавчий комітет Вишневої міської ради Бучанського району Київської області</b>	<b>241 057 266,06</b>	<b>125 687 467,06</b>	<b>5 712 688,95</b>	<b>-119 974 778,11</b>	<b>4,55</b>
0100	<b>ДЕРЖАВНЕ УПРАВЛІННЯ</b>	<b>2 020 000,00</b>	<b>2 020 000,00</b>	<b>24 334,95</b>	<b>-1 995 665,05</b>	<b>1,20</b>
0210160	Керівництво і управління у відповідній сфері у містах (місті Києві), селищах, селах, територіальних громадах	2 020 000,00	2 020 000,00	24 334,95	-1 995 665,05	1,20
2210	Предмети, матеріали, обладнання та інвентар	80 000,00	80 000,00	0,00	-80 000,00	0,00
2240	Оплата послуг (крім комунальних)	20 000,00	20 000,00	2 900,00	-17 100,00	14,50
2271	Оплата теплопостачання	50 000,00	50 000,00	0,00	-50 000,00	0,00
2272	Оплата водопостачання та водовідведення	20 000,00	20 000,00	234,95	-19 765,05	1,17
2273	Оплата електроенергії	30 000,00	30 000,00	0,00	-30 000,00	0,00
3110	Придбання обладнання і предметів довгострокового користування	1 820 000,00	1 820 000,00	21 200,00	-1 798 800,00	1,16
1000	<b>ОСВІТА</b>	<b>950 000,00</b>	<b>950 000,00</b>	<b>900 000,00</b>	<b>-50 000,00</b>	<b>94,74</b>
0211080	Надання спеціальної освіти мистецькими школами	950 000,00	950 000,00	900 000,00	-50 000,00	94,74
2111	Заробітна плата	740 000,00	740 000,00	740 000,00	0,00	100,00
2120	Нарахування на оплату праці	160 000,00	160 000,00	160 000,00	0,00	100,00
3110	Придбання обладнання і предметів довгострокового користування	50 000,00	50 000,00	0,00	-50 000,00	0,00
2000	<b>ОХОРОНА ЗДОРОВ'Я</b>	<b>3 100 000,00</b>	<b>3 100 000,00</b>	<b>0,00</b>	<b>-3 100 000,00</b>	<b>0,00</b>
0212152	Інші програми та заходи у сфері охорони здоров'я	3 100 000,00	3 100 000,00	0,00	-3 100 000,00	0,00
3210	Капітальні трансферти підприємствам (установам, організаціям)	3 100 000,00	3 100 000,00	0,00	-3 100 000,00	0,00
3000	<b>СОЦІАЛЬНИЙ ЗАХИСТ ТА СОЦІАЛЬНЕ ЗАБЕЗПЕЧЕННЯ</b>	<b>9 674 437,06</b>	<b>9 674 437,06</b>	<b>0,00</b>	<b>-9 674 437,06</b>	<b>0,00</b>
0213124	Створення та забезпечення діяльності спеціалізованих служб підтримки осіб, які постраждали від домашнього насильства та/або насильства за ознакою статі	9 674 437,06	9 674 437,06	0,00	-9 674 437,06	0,00
3210	Капітальні трансферти підприємствам (установам, організаціям)	9 674 437,06	9 674 437,06	0,00	-9 674 437,06	0,00
4000	<b>КУЛЬТУРА І МИСТЕЦТВО</b>	<b>200 000,00</b>	<b>0,00</b>	<b>0,00</b>	<b>0,00</b>	<b>0,00</b>
0214030	Забезпечення діяльності бібліотек	200 000,00	0,00	0,00	0,00	0,00
3110	Придбання обладнання і предметів довгострокового користування	200 000,00	0,00	0,00	0,00	0,00
6000	<b>ЖИТЛОВО-КОМУНАЛЬНЕ ГОСПОДАРСТВО</b>	<b>25 000 000,00</b>	<b>13 000 000,00</b>	<b>670 000,00</b>	<b>-12 330 000,00</b>	<b>5,15</b>
0216030	Організація благоустрою населених пунктів	25 000 000,00	13 000 000,00	670 000,00	-12 330 000,00	5,15
3210	Капітальні трансферти підприємствам (установам, організаціям)	25 000 000,00	13 000 000,00	670 000,00	-12 330 000,00	5,15
7000	<b>ЕКОНОМІЧНА ДІЯЛЬНІСТЬ</b>	<b>193 728 275,00</b>	<b>90 573 676,00</b>	<b>220 800,00</b>	<b>-90 352 876,00</b>	<b>0,24</b>
0217130	Здійснення заходів із землеустрою	1 600 000,00	1 000 000,00	0,00	-1 000 000,00	0,00
2240	Оплата послуг (крім комунальних)	600 000,00	300 000,00	0,00	-300 000,00	0,00
2281	Дослідження і розробки, окремі заходи розвитку по реалізації державних (регіональних) програм	1 000 000,00	700 000,00	0,00	-700 000,00	0,00
0217310	Будівництво об'єктів житлово-комунального господарства	9 022 876,00	9 022 876,00	0,00	-9 022 876,00	0,00
3210	Капітальні трансферти підприємствам (установам, організаціям)	9 022 876,00	9 022 876,00	0,00	-9 022 876,00	0,00



0217321	Будівництво освітніх установ та закладів	121 865 936,00	61 600 000,00	0,00	-61 600 000,00	0,00
3210	Капітальні трансферти підприємствам (установам, організаціям)	121 865 936,00	61 600 000,00	0,00	-61 600 000,00	0,00
0217324	Будівництво установ та закладів культури	5 188 663,00	0,00	0,00	0,00	0,00
3210	Капітальні трансферти підприємствам (установам, організаціям)	5 188 663,00	0,00	0,00	0,00	0,00
0217325	Будівництво споруд, установ та закладів фізичної культури і спорту	6 600 000,00	2 600 000,00	0,00	-2 600 000,00	0,00
3210	Капітальні трансферти підприємствам (установам, організаціям)	6 600 000,00	2 600 000,00	0,00	-2 600 000,00	0,00
0217330	Будівництво інших об'єктів комунальної власності	11 800 000,00	3 700 000,00	0,00	-3 700 000,00	0,00
3142	Реконструкція та реставрація інших об'єктів	1 500 000,00	1 500 000,00	0,00	-1 500 000,00	0,00
3210	Капітальні трансферти підприємствам (установам, організаціям)	10 300 000,00	2 200 000,00	0,00	-2 200 000,00	0,00
0217461	Утримання та розвиток автомобільних доріг та дорожньої інфраструктури за рахунок коштів місцевого бюджету	36 550 000,00	11 550 000,00	0,00	-11 550 000,00	0,00
3210	Капітальні трансферти підприємствам (установам, організаціям)	36 550 000,00	11 550 000,00	0,00	-11 550 000,00	0,00
0217650	Проведення експертної грошової оцінки земельної ділянки чи права на неї	100 000,00	100 000,00	0,00	-100 000,00	0,00
2281	Дослідження і розробки, окремі заходи розвитку по реалізації державних (регіональних) програм	100 000,00	100 000,00	0,00	-100 000,00	0,00
0217691	Виконання заходів за рахунок цільових фондів, утворених Верховною Радою Автономної Республіки Крим, органами місцевого самоврядування і місцевими органами виконавчої влади і фондів, утворених Верховною Радою Автономної Республіки Крим, органами місцевого самоврядування і місцевими органами виконавчої влади	1 000 800,00	1 000 800,00	220 800,00	-780 000,00	22,06
2210	Предмети, матеріали, обладнання та інвентар	280 800,00	280 800,00	0,00	-280 800,00	0,00
2730	Інші виплати населенню	720 000,00	720 000,00	220 800,00	-499 200,00	30,67
8000	<b>ІНША ДІЯЛЬНІСТЬ</b>	<b>2 274 554,00</b>	<b>2 259 354,00</b>	<b>1 647 554,00</b>	<b>-611 800,00</b>	<b>72,92</b>
218220	Заходи та роботи з мобілізаційної підготовки місцевого значення	1 647 554,00	1 647 554,00	1 647 554,00	0,00	100,00
3110	Придбання обладнання і предметів довгострокового користування	1 647 554,00	1 647 554,00	1 647 554,00	0,00	100,00
0218230	Інші заходи громадського порядку та безпеки	550 000,00	550 000,00	0,00	-550 000,00	0,00
3210	Капітальні трансферти підприємствам (установам, організаціям)	550 000,00	550 000,00	0,00	-550 000,00	0,00
0218340	Природоохоронні заходи за рахунок цільових фондів	77 000,00	61 800,00	0,00	-61 800,00	0,00
3210	Капітальні трансферти підприємствам (установам, організаціям)	77 000,00	61 800,00	0,00	-61 800,00	0,00
9000	<b>МІЖБЮДЖЕТНІ ТРАНСФЕРТИ</b>	<b>4 110 000,00</b>	<b>4 110 000,00</b>	<b>2 250 000,00</b>	<b>-1 860 000,00</b>	<b>54,74</b>
0219800	Субвенція з місцевого бюджету державному бюджету на виконання програм соціально-економічного розвитку регіонів	4 110 000,00	4 110 000,00	2 250 000,00	-1 860 000,00	54,74
3220	Капітальні трансферти органам державного управління інших рівнів	4 110 000,00	4 110 000,00	2 250 000,00	-1 860 000,00	54,74
06	Управління освіти Вишнєвої міської ради Бучанського району Київської області	70 440 260,77	36 244 260,77	850 582,61	-35 393 678,16	2,35
1000	<b>ОСВІТА</b>	<b>37 144 260,77</b>	<b>32 144 260,77</b>	<b>850 582,61</b>	<b>-31 293 678,16</b>	<b>2,65</b>
0611010	Надання дошкільної освіти	24 145 000,00	24 145 000,00	469 987,78	-23 675 012,22	1,95
2230	Продукти харчування	14 100 000,00	14 100 000,00	469 987,78	-13 630 012,22	3,33
3110	Придбання обладнання і предметів довгострокового користування	45 000,00	45 000,00	0,00	-45 000,00	0,00
3132	Капітальний ремонт інших об'єктів	10 000 000,00	10 000 000,00	0,00	-10 000 000,00	0,00
0611021	Надання загальної середньої освіти закладами загальної середньої освіти	11 849 260,77	6 849 260,77	372 411,58	-6 476 849,19	5,44
2111	Заробітна плата	596 000,00	596 000,00	134 529,00	-461 471,00	22,57

2120	Нарахування на оплату праці	133 260,77	133 260,77	29 596,38	-103 664,39	22,21
2210	Предмети, матеріали, обладнання та інвентар	19 124,00	19 124,00	0,00	-19 124,00	0,00
2230	Продукти харчування	2 900 000,00	2 900 000,00	208 286,20	-2 691 713,80	7,18
2800	Інші поточні видатки	876,00	876,00	0,00	-876,00	0,00
3132	Капітальний ремонт інших об'єктів	8 200 000,00	3 200 000,00	0,00	-3 200 000,00	0,00
0611070	Надання позашкільної освіти закладами позашкільної освіти, заходи із позашкільної роботи з дітьми	1 150 000,00	1 150 000,00	8 183,25	-1 141 816,75	0,71
2111	Заробітна плата	330 000,00	330 000,00	6 760,62	-323 239,38	2,05
2120	Нарахування на оплату праці	120 000,00	120 000,00	1 422,63	-118 577,37	1,19
2210	Предмети, матеріали, обладнання та інвентар	50 000,00	50 000,00	0,00	-50 000,00	0,00
3132	Капітальний ремонт інших об'єктів	650 000,00	650 000,00	0,00	-650 000,00	0,00
5000	<b>ФІЗИЧНА КУЛЬТУРА І СПОРТ</b>	<b>4 000 000,00</b>	<b>4 000 000,00</b>	<b>0,00</b>	<b>-4 000 000,00</b>	<b>0,00</b>
0615031	Утримання та навчально-тренувальна робота комунальних дитячо-юнацьких спортивних шкіл	4 000 000,00	4 000 000,00	0,00	-4 000 000,00	0,00
3210	Капітальні трансферти підприємствам (установам, організаціям)	4 000 000,00	4 000 000,00	0,00	-4 000 000,00	0,00
7000	<b>ЕКОНОМІЧНА ДІЯЛЬНІСТЬ</b>	<b>29 296 000,00</b>	<b>100 000,00</b>	<b>0,00</b>	<b>-100 000,00</b>	<b>0,00</b>
0617321	Будівництво освітніх установ та закладів	100 000,00	100 000,00	0,00	-100 000,00	0,00
3142	Реконструкція та реставрація інших об'єктів	100 000,00	100 000,00	0,00	-100 000,00	0,00
0617640	<b>Заходи з енергозбереження</b>	<b>29 196 000,00</b>	<b>0,00</b>	<b>0,00</b>	<b>0,00</b>	<b>0,00</b>
3210	Капітальні трансферти підприємствам (установам, організаціям)	29 196 000,00	0,00	0,00	0,00	0,00
37	Управління фінансів Вишневої міської ради Бучанського району Київської області	5 037 760,00	5 037 760,00	23 800,00	-5 013 960,00	0,47
0100	<b>ДЕРЖАВНЕ УПРАВЛІННЯ</b>	<b>100 000,00</b>	<b>100 000,00</b>	<b>23 800,00</b>	<b>-76 200,00</b>	<b>23,80</b>
3710160	Керівництво і управління у відповідній сфері у містах (місті Києві), селищах, селах, територіальних громадах	100 000,00	100 000,00	23 800,00	-76 200,00	23,80
3110	Придбання обладнання і предметів довгострокового користування	100 000,00	100 000,00	23 800,00	-76 200,00	23,80
9000	<b>МІЖБЮДЖЕТНІ ТРАНСФЕРТИ</b>	<b>4 937 760,00</b>	<b>4 937 760,00</b>	<b>0,00</b>	<b>-4 937 760,00</b>	<b>0,00</b>
3719720	Субвенція з місцевого бюджету на виконання інвестиційних проектів	4 937 760,00	4 937 760,00	0,00	-4 937 760,00	0,00
3220	Капітальні трансферти органам державного управління інших рівнів	4 937 760,00	4 937 760,00	0,00	-4 937 760,00	0,00
<b>Усього</b>		<b>316 535 286,83</b>	<b>166 969 487,83</b>	<b>6 587 071,56</b>	<b>-160 382 416,27</b>	<b>3,95</b>
<b>Разом загальний та спеціальний фонд бюджету</b>		<b>1 123 908 111,12</b>	<b>666 353 995,12</b>	<b>364 416 054,42</b>	<b>-301 937 940,70</b>	<b>54,69</b>

Начальник управління фінансів

Тетяна ЗУБЧЕНКО

Додаток № 3 до звіту "Про виконання бюджету Вишневої міської територіальної громади за 1 півріччя 2022 року"

Обсяги капітальних вкладень бюджету у розрізі інвестиційних проектів у 2022 році

10534000000

(код бюджету)

Код Програмної класифікації видатків та кредитування місцевого бюджету	Код Типової програмної класифікації видатків та кредитування місцевого бюджету	Код Функціональної класифікації видатків та кредитування бюджету	Найменування головного розпорядника коштів місцевого бюджету/ відповідального виконавця, найменування бюджетної програми згідно з Типовою програмною класифікацією видатків та кредитування місцевого бюджету	Найменування інвестиційного проекту	Обсяг капітальних вкладень місцевого бюджету у 2022 році, гривень	Касові видатки за 1 півріччя 2022 року	% виконання
1	2	3	4	5	6	7	8
0200000			Виконавчий комітет Вишневої міської ради Бучанського району Київської області		199 151 912,06	0,00	0,00
0210000			Виконавчий комітет Вишневої міської ради Бучанського району Київської області		199 151 912,06	0,00	0,00
	3000		СОЦІАЛЬНИЙ ЗАХИСТ ТА СОЦІАЛЬНЕ ЗАБЕЗПЕЧЕННЯ		9 674 437,06	0,00	0,00
0213124	3124	1040	Створення та забезпечення діяльності спеціалізованих служб підтримки осіб, які постраждали від домашнього насильства та/або насильства за ознакою статі		9 674 437,06	0,00	0,00
				Реконструкція нежитлової будівлі медичної амбулаторії у денний центр соціально - психологічної допомоги особам, які постраждали від домашнього насильства та/або насильства за ознакою статі (за рахунок коштів субвенції з ДБ) (виконавець - КНП "ВМЛ")	9 674 437,06	0,00	0,00
	7000		ЕКОНОМІЧНА ДІЯЛЬНІСТЬ		189 477 475,00	0,00	0,00
0217310	7310	0443	Будівництво об'єктів житлово-комунального господарства		9 022 876,00	0,00	0,00
				Проектно-кошторисна документація по об'єкту "Будівництво КНС та двох напірних каналізаційних трубопроводів по вул. Балукова в с. Крюківщина" (виконавець - КП "Водоканал")	490 011,00	0,00	0,00
				Реконструкція водогону Д=200 мм дожиною 570 м.п. зі збільшенням діаметру до Д=315 мм на ділянці від перехрестя вулиць Київська та Промислова до будівлі по вул. Київська, 4ж в м. Вишневе Бучанського району Київської області (виконавець - КП "Водоканал")	4 932 865,00	0,00	0,00
				Реконструкція майданчика водопровідних споруд з встановленням системи очистки питної води по вул. Європейська, 45 м. Вишневе Бучанського району Київської області (виконавець - КП "Водоканал")	3 600 000,00	0,00	0,00
0217321	7321	0443	Будівництво освітніх установ та закладів		121 865 936,00	0,00	0,00
				Реконструкція будівлі з добудовою Вишнівської загальноосвітньої школи №2 I-III ступенів Києво-Святошинської районної державної адміністрації Київської області (співфінансується по Програмі відродження України за рахунок коштів місцевого бюджету) (виконавець - КП "ГУКГ")	26 619 000,00	0,00	0,00
				Будівництво мереж електропостачання ЗОШ на 528 учнів по вул. Митрофанівська, 12а у с. Крюківщина Київської області (за рахунок коштів місцевого бюджету) (виконавець - КП "УКБ")	1 100 000,00	0,00	0,00

				Реконструкція будівлі "Вишнівського ліцею "ДЕАЛ" Вишневої міської ради Бучанського району Київської області (із добудовою) (Корегування) (співфінансування по Програмі відродження України за рахунок коштів місцевого бюджету) (виконавець - КП "ГУКГ")	18 140 000,00	0,00	0,00
				Реконструкція загальноосвітньої школи на 528 учнів по вул. Мічуріна, 12а у с.Крюківщина Києво-Святошинського району Київської області. (за рахунок коштів міського бюджету) (виконавець - КП "УКБ")	15 500 000,00	0,00	0,00
				Реконструкція загальноосвітньої школи на 528 учнів по вул. Мічуріна, 12а у с. Крюківщина Києво-Святошинського району Київської області. Коригування (I пусковий комплекс) (за рахунок коштів субвенції з ОБ) (виконавець - КП "ГУКГ")	30 155 936,00	0,00	0,00
				Реконструкція загальноосвітньої школи на 528 учнів по вул. Мічуріна, 12а у с. Крюківщина Києво-Святошинського району Київської області. Коригування (II пусковий комплекс) (співфінансування по Програмі відродження України за рахунок коштів місцевого бюджету) (виконавець - КП "ГУКГ")	30 351 000,00	0,00	0,00
0217324	7324	0443	Будівництво установ та закладів культури		5 188 663,00	0,00	0,00
				Будівництво палацу культури і мистецтв по вул. Машинобудівників в м. Вишневе (виконавець - КП "ГУКГ")	5 188 663,00	0,00	0,00
0217325	7325	0443	Будівництво споруд, установ та закладів фізичної культури і спорту		6 600 000,00	0,00	0,00
				Проект та будівництво стадіону із будівлею спорткомплексу та трибунами по вул. Одеській в с. Крюківщина Бучанського району Київської області (виконавець - КП "ГУКГ")	6 600 000,00	0,00	0,00
0217330	7330	0443	Будівництво інших об'єктів комунальної власності		11 800 000,00	0,00	0,00
				Реконструкція системи відеоспостереження (виконавець - Виконком ВМР)	1 500 000,00	0,00	0,00
				Перенесення кабельної лінії КЛ-35 кВТ по вул. Машинобудівників в м. Вишневе (виконавець - КП "ГУКГ")	3 000 000,00	0,00	0,00
				Проектно-кошторисна документація на об'єкт "Будівництво центрального парку за адресою: Київська область, Бучанський район, м. Вишневе, вул. Машинобудівників" (виконавець - КП "УКГ")	500 000,00	0,00	0,00
				Проектно-кошторисна документація на об'єкт "Нове будівництво колумбарію з адміністративно-побутовими приміщеннями за адресою: Київська область, Бучанський район, м. Вишневе, вул. Київська, 2 а" (виконавець- КП "УКГ")	300 000,00	0,00	0,00
				Реконструкція нежиттєвої будівлі під громадську будівлю для розміщення адміністративних органів місцевого самоврядування та центрального адміністративних послуг Вишневої міської громади по вул. Святошинська, 11 в м.Вишневе (виконавець - КП "ГУКГ")	6 500 000,00	0,00	0,00
0217461	7461	0456	Утримання та розвиток автомобільних доріг та дорожньої інфраструктури за рахунок коштів місцевого бюджету		35 000 000,00	0,00	0,00
				Реконструкція вулиці Ломоносова та Ломоносова в м. Вишневе з будівництвом шляхопроводу, що їх з'єднує (виконавець - КП "ГУКГ")	35 000 000,00	0,00	0,00
0600000			Управління освіти Вишневої міської ради Бучанського району Київської області		100 000,00	0,00	0,00

0610000			Управління освіти Вишневої міської ради Бучанського району Київської області		100 000,00	0,00	0,00
	7000		ЕКОНОМІЧНА ДІЯЛЬНІСТЬ		100 000,00	0,00	0,00
0617321	7321	0443	Будівництво освітніх установ та закладів		100 000,00	0,00	0,00
				Проектно-кошторисна документація по об'єкту "Реконструкція стадіону Вишнівського ліцею "ІДЕАЛ" (виконавець - ВЛ "ІДЕАЛ")	100 000,00	0,00	0,00
3700000			Управління фінансів Вишневої міської ради Бучанського району Київської області		4 937 760,00	0,00	0,00
3710000			Управління фінансів Вишневої міської ради Бучанського району Київської області		4 937 760,00	0,00	0,00
	9000		МІЖБЮДЖЕТНІ ТРАНСФЕРТИ		4 937 760,00	0,00	0,00
3719720	9720	0180	Субвенція з місцевого бюджету на виконання інвестиційних проєктів		4 937 760,00	0,00	0,00
				Будівництво дитячого садка для дітей з обмеженими можливостями в м. Вишневе Києво-Святошинського району Київської області за адресою м. Вишневе, 41 Коригування (виконавець - УФ ВМР)	4 937 760,00	0,00	0,00
x	x	x	УСЬОГО	x	204 189 672,06	0,00	0,00

Начальник управління фінансів

Тетяна ЗУБЧЕНКО

Додаток № 4 до звіту "Про виконання бюджету  
Вишневої міської територіальної громади  
за I півріччя 2022 року"

**Звіт**  
**про виконання заходів "Екологічної програми розвитку Вишневої міської територіальної**  
**громади Бучанського району Київської області на 2021-2023 роки"**  
**за I півріччя 2022 року**

10534000000  
(код бюджету)

**Спеціальний фонд**

найменування	Затверджено на 2022 рік, грн.	Затверджено на I півріччя 2022 року, грн.	Фактично виконано за I півріччя 2022 року, грн.	Відсоток виконання за I півріччя до плану за I півріччя 2022 р., %	Відхилення фактичних видатків за I квартал до плану за I півріччя 2022 року грн.(+,-)
<b>доходи</b>					
Екологічний податок, який справляється за викиди в атмосферне повітря забруднюючих речовин стаціонарними джерелами забруднення (за винятком викидів в атмосферне повітря двоокису вуглецю)	71 300,00	56 300,00	28 511,35	50,64	-27 788,65
Надходження від розміщення відходів у спеціально відведених для цього місцях чи на об'єктах, крім розміщення окремих видів відходів як вторинної сировини	5 000,00	0,00	6,23		6,23
Грошові стягнення за шкоду, заподіяну порушенням законодавства про охорону навколишнього природного середовища внаслідок господарської та іншої діяльності	700,00	300,00	325 797,15	108 599,05	325 497,15
<b>Всього</b>	<b>77 000,00</b>	<b>56 600,00</b>	<b>354 314,73</b>	<b>626,00</b>	<b>297 714,73</b>
<b>видатки</b>					
Озеленення міста (придбання та висадка зелених насаджень)	77 000,00	61 800,00	0,00	0,00	-61 800,00
<b>Всього</b>	<b>77 000,00</b>	<b>61 800,00</b>	<b>0,00</b>	<b>0,00</b>	<b>-61 800,00</b>

Начальник Управління фінансів

Тетяна ЗУБЧЕНКО

«Затверджено»

Рішенням \_\_\_\_\_ сесії

Вишневої міської ради VIII скликання

від \_\_\_\_\_ 2022 року

№ \_\_\_\_\_

**Звіт про надходження та використання коштів цільового фонду  
Вишневої міської ради за I півріччя 2022 року**

10534000000

(код бюджету)

код	Найменування згідно із бюджетною класифікацією	Затверджено на 2022 р., грн.	Затверджено на I півріччя 2022 р. з урах.змін, грн.	Виконано за I півріччя 2022 р., грн.	Відсоток виконання за рік, %	Відхилення фактичних показників за рік до уточненого плану на I півріччя (+,-), грн.
50110000	Надходження до цільового фонду ради	1 000 800,00		245 128,39		
0217691	Видатки цільового фонду, всього: т.ч.	1 000 800,00	1 000 800,00	220 800,00	22,06	-780 000,00
	Фінансування програми виконання наказів виборців (згідно подання депутатів з розрахунку 20,0 тис. грн. на кожного депутата ( згідно розпоряджень міського голови)	700 000,00	700 000,00	220 800,00	31,54	-479 200,00
	Придбання подарунків та сувенірної продукції, видатки на преміювання та матеріальне заохочення працівників установ та підприємств міста до професійних свят та ювілейних дат, представницькі видатки, тощо	300 800,00	300 800,00	0,00	0,00	-300 800,00

Міський голова

Ілля ДІКОВ

Начальник Управління фінансів

Тетяна ЗУБЧЕНКО