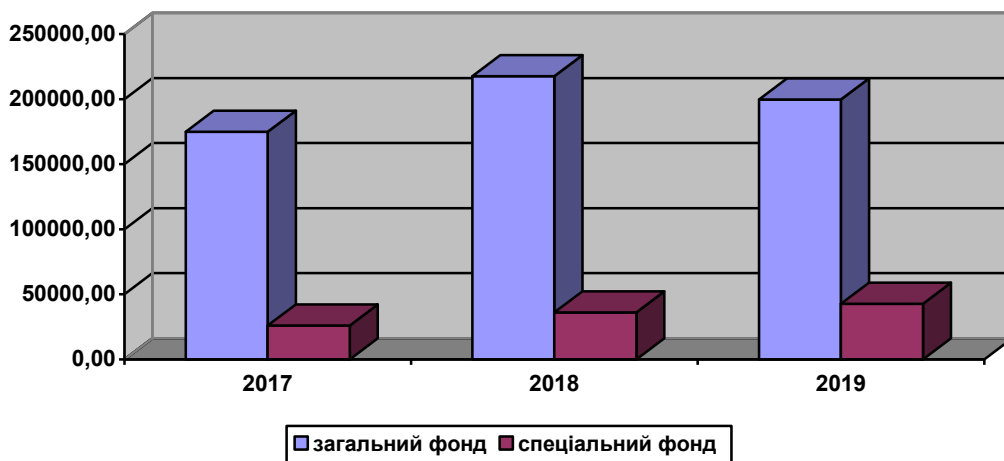


**Презентація
бюджету м. Вишневе
на 2019 рік**

В основу формування розрахункових показників доходів та видатків міського бюджету покладено норми Бюджетного кодексу України. Розрахунки показників міського бюджету здійснено відповідно до Закону України «Про Державний бюджет України на 2019 рік» та використовувалися основні прогностичні макропоказники економічного і соціального розвитку України на 2019 рік щодо реалізації бюджетної політики, спрямованої на формування сприятливого макроекономічного середовища, здійснення послідовних та ефективних заходів у податково-бюджетній сфері, забезпечення стабільності державних фінансів, високих темпів економічного зростання на основі проведення модернізації економіки держави та підвищення її конкурентоспроможності, формування бюджету на 2019 рік за принципом середньострокового бюджетного планування з чіткими фіскальними та видатковими орієнтирами.

Міський бюджет складається із загального і спеціального фондів. До складу спеціального фонду міського бюджету включено бюджет розвитку та цільовий фонд ради.

Динаміка надходжень до загального та спеціального фонду міського бюджету за 2017-2019 рр. (тис. грн.)



Показники	2017 рік	2018 рік	2019 рік
Загальний фонд з урахування офіційних трансфертів	174778,06	217674,11	199685,3
Спеціальний фонд з урахування офіційних трансфертів	25938,49	36152,92	42850,0
Всього по бюджету	200716,55	253827,03	242535,30

При формуванні дохідної частини міського бюджету на 2019 рік враховувались наступні законодавчі зміни :

- Закон України від 23.11.2018 № 2628–VIII «Про внесення змін до Податкового кодексу України та деяких інших законодавчих актів України щодо покращення адміністрування та перегляду ставок окремих податків і зборів»;

- Закон України від 22.11.2018 № 2621–VIII «Про внесення змін до Бюджетного кодексу України»;

- Закон України від 23.11.2018 № 2629–VIII «Про Державний бюджет України на 2019 рік»;

Доходи бюджету на 2019 рік обраховано в сумі **242535,30** тис. грн. Сума доходів загального фонду міського бюджету на 2019 рік складає **199685,30** тис. грн., з них офіційні трансферти – **48985,30** тис. грн., спеціального фонду – **42850,0** тис. грн., з них трансферти – **20350,00** тис. грн.

Показники міського бюджету за видами доходів на 2019 рік

грн

Код	Найменування згідно з класифікацією доходів бюджету	Всього	Загальний фонд	Спеціальний фонд	
				Всього	в т.ч. бюджет розвитку
1	2	3	4	5	6
10000000	Податкові надходження	145465000,00	145365000,00	100000,00	0,00
11000000	Податки на доходи, податки на прибуток, податки на збільшення ринкової вартості	1000000,00	1000000,00	0,00	0,00
11020000	Податок на прибуток підприємств	1000000,00	1000000,00	0,00	0,00
11020200	Податок на прибуток підприємств та фінансових установ комунальної власності	1000000,00	1000000,00		
14000000	Внутрішні податки на товари та послуги	34300000,00	34300000,00	0,00	0,00
14020000	Акцизний податок з вироблених в Україні підакцизних товарів (продукції)	1800000,00	1800000,00	0,00	0,00
14021900	Пальне	1800000,00	1800000,00		
14030000	Акцизний податок з ввезених на митну територію України підакцизних товарів (продукції)	7500000,00	7500000,00	0,00	0,00
14031900	Пальне	7500000,00	7500000,00		
14040000	Акцизний податок з реалізації суб'єктами господарювання роздрібною торгівлю підакцизних товарів	25000000,00	25000000,00		
18000000	Місцеві податки	110065000,00	110065000,00	0,00	0,00
18010000	Податок на майно	54290000,00	54290000,00	0,00	0,00
18010100	Податок на нерухоме майно, відмінне від земельної ділянки, сплачений юридичними особами, які є власниками об'єктів житлової	400000,00	400000,00		

	нерухомості				
18010200	Податок на нерухоме майно, відмінне від земельної ділянки, сплачений фізичними особами, які є власниками об'єктів житлової нерухомості	500000,00	500000,00		
18010300	Податок на нерухоме майно, відмінне від земельної ділянки, сплачений фізичними особами, які є власниками об'єктів нежитлової нерухомості	600000,00	600000,00		
18010400	Податок на нерухоме майно, відмінне від земельної ділянки, сплачений юридичними особами, які є власниками об'єктів нежитлової нерухомості	15000000,00	15000000,00		
18010500	Земельний податок з юридичних осіб	12000000,00	12000000,00		
18010600	Орендна плата з юридичних осіб	22900000,00	22900000,00		
18010700	Земельний податок з фізичних осіб	200000,00	200000,00		
18010900	Орендна плата з фізичних осіб	1800000,00	1800000,00		
18011000	Транспортний податок з фізичних осіб	300000,00	300000,00		
18011100	Транспортний податок з юридичних осіб	590000,00	590000,00		
18020000	Збір за місця для паркування транспортних засобів	150000,00	150000,00	0,00	0,00
18020100	Збір за місця для паркування транспортних засобів, сплачений юридичними особами	150000,00	150000,00		
18030000	Туристичний збір	25000,00	25000,00	0,00	0,00
18030100	Туристичний збір, сплачений юридичними особами	23000,00	23000,00		
18030200	Туристичний збір, сплачений фізичними особами	2000,00	2000,00		
18050000	Єдиний податок	55600000,00	55600000,00	0,00	0,00
18050300	Єдиний податок з юридичних осіб	10600000,00	10600000,00		
18050400	Єдиний податок з фізичних осіб	45000000,00	45000000,00		
19000000	Інші податки та збори	100000,00		100000,00	
19010000	Екологічний податок	100000,00		100000,00	
19010100	Надходження від викидів забруднюючих речовин в атмосферне повітря стаціонарними джерелами забруднення	90000,00		90000,00	
19010300	Надходження від розміщення відходів у спеціально відведених для цього місцях чи на об'єктах, крім розміщення окремих видів відходів як вторинної сировини	10000,00		10000,00	
20000000	Неподаткові надходження	17025000,00	5325000,00	11700000,00	4000000,00
21000000	Доходи від власності та підприємницької діяльності	245000,00	245000,00		

21010000	Частина чистого прибутку (доходу) державних або комунальних унітарних підприємств та їх об'єднань, що вилучається до відповідного бюджету, та дивіденди (дохід), нараховані на акції (частки) господарських товариств, у статутних капіталах яких є державна аб	15000,00	15000,00		
21010300	Частина чистого прибутку (доходу) комунальних унітарних підприємств та їх об'єднань, що вилучається до відповідного місцевого бюджету	15000,00	15000,00		
21080000	Інші надходження	230000,00	230000,00		
21081100	Адміністративні штрафи та інші санкції	230000,00	230000,00		
22000000	Адміністративні збори та платежі, доходи від некомерційної господарської діяльності	5070000,00	5070000,00	0,00	
22010000	Плата за надання адміністративних послуг	4000000,00	4000000,00		
22010300	Адміністративний збір за проведення державної реєстрації юридичних осіб, фізичних осіб – підприємців та громадських формувань	5000,00	5000,00		
22012500	Плата за надання інших адміністративних послуг	3800000,00	3800000,00		
22012600	Адміністративний збір за державну реєстрацію речових прав на нерухоме майно та їх обтяжень	100000,00	100000,00		
22012900	Плата за скорочення термінів надання послуг у сфері державної реєстрації речових прав на нерухоме майно та їх обтяжень і державної реєстрації юридичних осіб, фізичних осіб – підприємців та громадських формувань, а також плата за надання інших платних посл	95000,00	95000,00		
22080000	Надходження від орендної плати за користування цілісним майновим комплексом та іншим державним майном	520000,00	520000,00		
22080400	Надходження від орендної плати за користування цілісним майновим комплексом та іншим майном, що перебуває в комунальній власності	520000,00	520000,00		
22090000	Державне мито	550000,00	550000,00		
22090100	Державне мито, що сплачується за місцем розгляду та оформлення документів, у тому числі за оформлення документів на спадщину і дарування	530000,00	530000,00		
22090400	Державне мито, пов'язане з видачею та оформленням закордонних паспортів (посвідок) та паспортів	20000,00	20000,00		

	громадян України				
24000000	Інші неподаткові надходження	4010000,00	10000,00	4000000,00	4000000,00
24060000	Інші надходження	10000,00	10000,00		
24060300	Інші надходження	10000,00	10000,00		
24170000	Надходження коштів пайової участі у розвитку інфраструктури населеного пункту	4000000,00		4000000,00	4000000,00
25000000	Власні надходження бюджетних установ	7700000,00		7700000,00	
25010000	Надходження від плати за послуги, що надаються бюджетними установами згідно із законодавством	7700000,00		7700000,00	
25010100	Плата за послуги, що надаються бюджетними установами згідно з їх основною діяльністю	7699000,00		7699000,00	
25010300	Плата за оренду майна бюджетних установ	1000,00		1000,00	
30000000	Доходи від операцій з капіталом	9710000,00	10000,00	9700000,00	9700000,00
31000000	Надходження від продажу основного капіталу	310000,00	10000,00	300000,00	300000,00
31010000	Кошти від реалізації скарбів, майна, одержаного державою або територіальною громадою в порядку спадкування чи дарування, безхазяйного майна, знахідок, а також валютних цінностей і грошових коштів, власники яких невідомі	10000,00	10000,00		
31010200	Кошти від реалізації безхазяйного майна, знахідок, спадкового майна, майна, одержаного територіальною громадою в порядку спадкування чи дарування, а також валютні цінності і грошові кошти, власники яких невідомі	10000,00	10000,00		
31030000	Кошти від відчуження майна, що належить Автономній Республіці Крим та майна, що перебуває в комунальній власності	300000,00		300000,00	300000,00
33000000	Кошти від продажу землі і нематеріальних активів	9400000,00		9400000,00	9400000,00
33010000	Кошти від продажу землі	9400000,00		9400000,00	9400000,00
33010100	Кошти від продажу земельних ділянок несільськогосподарського призначення, що перебувають у державній або комунальній власності, та земельних ділянок, які знаходяться на території Автономної Республіки Крим	9400000,00		9400000,00	9400000,00
50000000	Цільові фонди	1000000,00		1000000,00	

50110000	Цільові фонди, утворені Верховною Радою Автономної Республіки Крим, органами місцевого самоврядування та місцевими органами виконавчої влади	1000000,00		1000000,00	
40000000	Офіційні трансферти	69335300,00	48985300,00	20350000,00	20350000,00
41000000	Від органів державного управління	69335300,00	48985300,00	20350000,00	20350000,00
41030000	Субвенції з державного бюджету місцевим бюджетам	0,00			
41035000	Інші субвенції	0,00			
41050000	Субвенції з місцевих бюджетів іншим місцевим бюджетам	69335300,00	48985300,00	20350000,00	20350000,00
41053900	Інші субвенції з місцевого бюджету	69335300,00	48985300,00	20350000,00	20350000,00
ВСЬОГО ДОХОДІВ		242535300,00	199685300,00	42850000,00	34050000,00

Основні види надходжень:



Ставка по акцизному податку з реалізації суб'єктами господарювання роздрівної торгівлі підакцизних товарів (для пива, алкогольних напоїв, тютюнових виробів, тютюну та промислових замінників тютюну) залишається не змінною – 5 % від вартості реалізованого товару.

Податок на прибуток підприємств

Динаміка надходжень податку на прибуток підприємств
комунальної власності по роках

(тис. грн.)

Показник	Факт 2017 рік	2018 рік	Проект 2019 рік
Обсяг надходжень до міського бюджету	447,01	996,47	1000,0

Місцеві податки і збори

Відповідно до статті 10 Податкового кодексу України, рішення Вишньої міської ради № 1-01/XLVI6-3 від 29.01.2015р. до місцевих податків належать:

1) податок на майно (склад податку на майно визначено статтею 265 Податкового кодексу України):

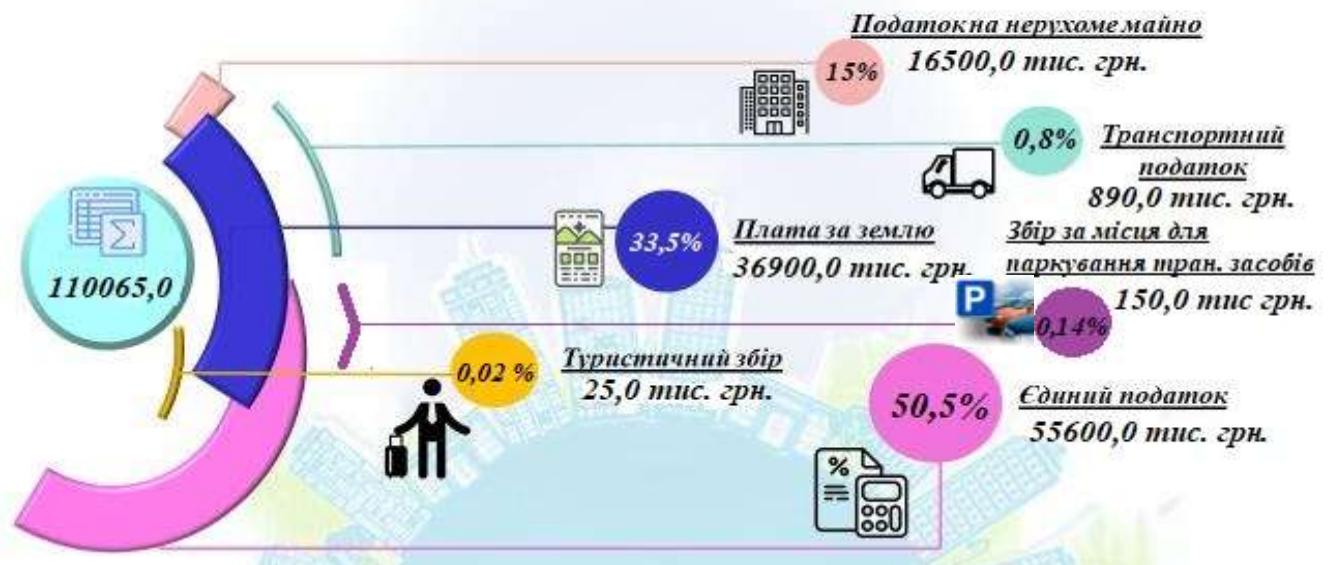
- 1.1. податок на нерухоме майно, відмінне від земельної ділянки;
- 1.2. транспортний податок;
- 1.3. плата за землю;

2) єдиний податок.

До місцевих зборів належать:

- 1) збір за місця для паркування транспортних засобів;
- 2) туристичний збір.

Структура надходжень місцевих податків і зборів на 2019 рік, тис. грн.



Прогнозна сума місцевих податків і зборів, що надходять до бюджету міста у 2019 році становить 110065,00 тис. грн (55,1 % до загального фонду). Найбільшу

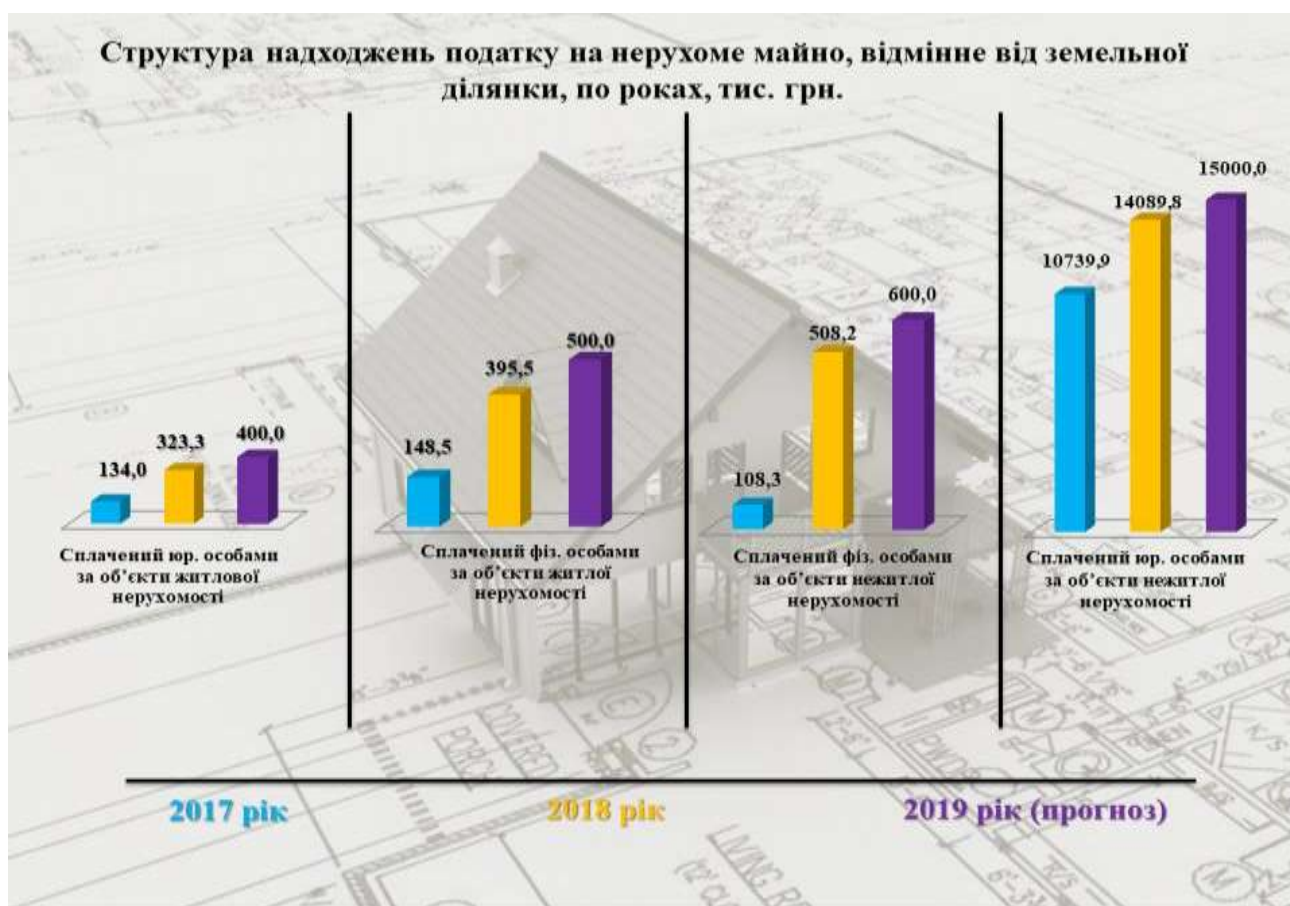
питому вагу серед місцевих податків мають плата за землю (33,5 %) та єдиний податок (50,5 %).

Рішенням Вишневої міської ради № 1-01/XVIII7-3 від 16.02.2017 р. прийняті ставки:

- для **об'єктів житлової нерухомості**, для усіх місць розташування (зональності) в розмірі 1% мінімальної зарплати за 1 кв. м бази оподаткування (загальної площі);

- для об'єктів нежитлової нерухомості, що перебувають у власності фізичних та юридичних осіб, для усіх місць розташування (зональності) в розмірі 1% мінімальної зарплати за 1 кв. м бази оподаткування;

- для господарських (присадибних) будівель-допоміжних (нежитлових) приміщень для усіх місць розташування (зональності) в розмірі 0,5% мінімальної зарплати за 1 кв. м бази оподаткування;



- **плата за землю** на 2019 рік становить 36900,00 тис.грн., що на рівні минулорічних надходжень, так як ставки не змінювались і коефіцієнт - 1. Згідно рішення міської ради №1-01/XIII7-7 від 16.06.2016 р. встановлено ставки земельного податку та орендної плати за землю.



Згідно рішення міської ради №1-01/XXXVI7-3 від 07.02.2019 р. встановлено ставки **туристичного збору** в розмірі 0,5 відсотка для внутрішнього туризму та 0,5 відсотка – для в'їзного туризму.

Плата за надання адміністративних послуг

Обсяг надходження коштів по платі за надання адміністративних послуг до міського бюджету складає 4000,0 тис. грн., що на 430,52 тис. грн., або на 10,8 % більше надходжень 2018 року .

Динаміка надходження плати за надання адміністративних послуг у розрізі кодів бюджетної класифікації доходів:

(тис. грн.)

Показники	2017 рік	2018 рік	2019 рік
Обсяг надходжень до міського бюджету – всього, в т. ч.:	2740,2	3569,5	4000,0
1) Адміністративний збір за проведення державної реєстрації юридичних осіб, фізичних осіб - підприємців та громадських формувань (код доходів 22010300)	3,1	2,7	5,0
2) Плата за надання інших адміністративних послуг (код доходів 22012500)	2618,7	3522,1	3800,0
3) Адміністративний збір за державну реєстрацію речових прав на нерухоме майно та їх обтяжень (код доходів	85,9	25,1	100,0

Показники	2017 рік	2018 рік	2019 рік
22012600)			
4) Плата за скорочення термінів надання послуг у сфері державної реєстрації речових прав на нерухоме майно та їх обтяжень і державної реєстрації юридичних осіб, фізичних осіб - підприємців та громадських формувань, а також плата за надання інших платних послуг, пов'язаних з такою державною реєстрацією (код доходів 22012900)	32,5	19,6	95,0

Офіційні трансферти.

Згідно пункту 20 розділу VI «Прикінцеві та перехідні положення у 2019 році з міського бюджету проводяться видатки за рахунок міжбюджетних трансфертів з районного бюджету на дошкільну освіту та культуру на загальну суму 48985,3 тис.грн.

Доходи спеціального фонду бюджету.

Відповідно до статті 13 Бюджетного кодексу України щорічно у складі проекту бюджету створюється спеціальний фонд.



Бюджет розвитку

Бюджет розвитку є складовою частиною спеціального фонду бюджету міста Києва відповідно до пункту 1 частини 1 статті 69¹ Бюджетного кодексу України.

Розрахунок надходжень до бюджету розвитку міста на 2019 рік становить – 13700,0 тис. грн,

Надходження бюджету розвитку визначені статтею 71 Бюджетного кодексу України та включають:

- надходження від відчуження майна, яке знаходиться у комунальній власності – **300,0 тис. грн.**
- надходження від продажу землі – **9400,0 тис. грн.**
- надходження коштів від пайової участі у розвитку інфраструктури населеного пункту заплановано в сумі **4000,0 тис. грн.**

Офіційні трансферти.

Субвенція з районного бюджету становить **20350,0 тис. грн.**

Порівняльний аналіз надходжень міського бюджету за основними видами доходів без трансфертів (в умовах діючого законодавства)

Назва доходу	тис.грн.				
	2017 р. факт	2018 факт	2019р. прогноз	2020р. прогноз	2021р. прогноз
Податок з доходів фіз.осіб					
Адмін. збори та платежі	2740	3569	4000	4320,00	4665
Державне мито	236	517	550	594,00	642
збір за місця для паркування транс.засобів (юр.особи)	158	71	150	54,00	58
туристичний збір	3	33	25	27,00	29
Транспорт под з фіз.осіб	0	250	300	325,00	350
Транспорт под з юрид.осіб	431	513	590	637,00	688
Частина чистого прибу(дох) під-в що вилуч до бюдж.	10	15	15	16,20	18
Пальне (виробництво та імпорт)	2936	3825	1800	1950,00	2100

Акцизний податок з ввезених на митну терит. підакц тов. (пальне)	11563		7500	8100,00	8750
		15823			
Акцизний податок з реалізації через роздрібну торгівлю алког. та тютюн. виробів,	20654		25000	27000,00	29160
		23965			
<u>Єдиний податок на підприємницьку діяльн.</u>	41523		55600,0	56810,00	61350,0
		54409			
Адміністративні штрафи	136		230	248,40	268
		229			
Податок на нерухоме майно					
	11130,3	15317	16500	17820,00	19250
Плата за землю,всього	37018	34584	36900	43200,00	46660
В т.ч –земельний податок	16462	10944	12200	18470,00	19950
-орендна плата	20556	23640	24700	24730,00	26710
Податок на прибуток підпр.комун.власності	447	997	1000	1080,00	1166
оренда цмк	208	180	520	520,00	520
кошти від реал.безхоз.майна	146	0	10		
інші доходи		9331			
	1		10	10,80	
Разом по загальному фонду	129340	163627	150700	162712,40	175674
Екологічн.податок(збір з т/з, екологічний, лісові ресурси)	69	72	100	110,00	120
Власні надходження бюджетних установ	5163		7700	9000,00	9000
		6079			
Інші джерела власн. надходж.бюдж. установ	202		0		
		280			
Цільові фонди рад	1179		1000	1100,00	1200
		1093			
БЮДЖЕТ РОЗВИТКУ	12341	18623	13700	11927,00	7418

Надходження від відч. майна	22	0	300	0,00	0
Продаж землі	6533	13158	9400	6927,00	2418
Кошти пайової участі	5786	5464	4000,0	5000,00	5000,0
Всього по спецфонду	18954	26146	22500	22137,00	17738
ВСЬОГО ДОХОДІВ	148294	189773	173200	184849,40	193412

ВИДАТКИ

Видатки міського бюджету обраховані виходячи з діючої мережі бюджетних установ, чинного законодавства та наявності джерел бюджетних ресурсів. З 2019 року застосовується програмно-цільовий метод.

При плануванні видаткової частини основною метою було збереження соціальної спрямованості міського бюджету в балансі з його інвестиційною складовою, розв'язання проблем житлово-комунального господарства.

Виходячи з принципу збалансованості бюджету, відповідно до статті 7 Бюджетного кодексу України, розрахункові видатки міського бюджету на 2019 рік по бюджетних запитах розпорядників бюджетних коштів були збалансовані під очікувані доходи 2019 року. Розрахунки показників обсягів видатків міського бюджету здійснювались на основі положень Бюджетного кодексу України, Закону України “Про Державний бюджет України на 2019 рік”, а також бюджетних запитів. Видатки, передбачені в бюджеті, відповідають ст. 88 , ст.91 та ст.71 БКУ.

Також згідно п.20 Прикінцевих положень БКУ видатки на утримання дошкільної освіти та культури у 2019 році проводиться з міського бюджету за рахунок субвенції з районного бюджету.

Порівняльний аналіз видатків міського бюджету

ТКВКБМС	Найменування видатків	Фактичні видатки за 2018р., тис.грн.	Планові видатки на 2019 р., тис.грн.	Відсоток росту, %
О150	Організаційне, інформаційно-аналітичне та матеріально-технічне забезпечення діяльності обласної ради, районної ради, районної у місті ради (у разі її створення), міської, селищної, сільської рад	20066,3	24452,4	121,8
О180	Інша діяльність у сфері державного управління	-	980,0	
1010	Надання дошкільної освіти	58230,2	56817,7	97,6
3191	Інші видатки на соціальний захист ветеранів війни та праці	287,5	470,0	163,5
3210	Організація та проведення громадських робіт	10,9	20,0	183,5
3242	Інші заходи у сфері соціального захисту і соціального забезпечення	1360,9	1770,0	130,1
4040	Забезпечення діяльності музеїв і виставок	455,6	788,0	172,9
4060	Забезпечення діяльності палаців і будинків культури, клубів, центрів дозвілля та інших клубних закладів	734,8	797,6	108,5
4082	Інші заходи в галузі культури і мистецтва	800,7	4220,0	527,0
5011	Проведення навчально-тренувальних зборів і змагань з олімпійських видів спорту	735,4	750,0	101,9
5062	Підтримка спорту вищих досягнень та організацій, які здійснюють фізкультурно-спортивну діяльність в регіоні	4286,0	3780,0	88,2
6011	Експлуатація та технічне обслуговування житлового фонду	18351,1	2625,0	14,3
6012	Забезпечення діяльності з виробництва, транспортування, постачання теплової енергії	983,9	13100,0	в 13 раз
6013	Забезпечення діяльності водопровідно-каналізаційного господарства	856,2	3382,0	395,0
6020	Забезпечення функціонування підприємств, установ та організацій, що виробляють, виконують та/або надають житлово-комунальні послуги	1193,0	900,0	75,4
6030	Організація благоустрою населених пунктів	78787,6	73728,0	93,6

7130	Здійснення заходів із землеустрою	199,3	300,0	150,5
7310	Будівництво об'єктів житлово-комунального господарства	5498,9	3100,0	56,4
7321	Будівництво освітніх установ та закладів	2079,9	10617,0	510,5
7322	Будівництво медичних установ та закладів	14,7	5100,0	у 347 р.
7324	Будівництво установ та закладів культури	826,2	4500,0	544,7
7325	Будівництво споруд, установ та закладів фізичної культури і спорту	3343,1	3000,0	89,7
7330	Будівництво інших об'єктів соціальної та виробничої інфраструктури комунальної власності	8326,3	6645,0	79,8
7350	Розроблення схем планування та забудови територій (містобудівної документації)	697,5	-	-
7461	Утримання та розвиток автомобільних доріг та дорожньої інфраструктури за рахунок коштів місцевого бюджету	6096,7	15400,0	252,6
7670	Внески до статутного капіталу	760,0	-	-
7640	Заходи з енергозбереження	-	1245,0	-
7650	Проведення експертної грошової оцінки земельної ділянки чи права на неї	69,4	88,0	126,8
7680	Членські внески до асоціацій органів місцевого самоврядування	34,1	50,0	146,6
7691	Виконання заходів за рахунок цільових фондів, утворених Верховною Радою Автономної Республіки Крим, органами місцевого самоврядування і місцевими органами виконавчої влади і фондів, утворених Верховною Радою Автономної Республіки Крим, органами місцевого самоврядування	713,0	1000,0	140,2
8230	Інші заходи громадського порядку та безпеки	4331,4	2180,0	50,3
8340	Природоохоронні заходи за рахунок цільових фондів	59,9	100,0	167,0
8410	Фінансова підтримка засобів масової інформації	1759,2	-	-
9720	Субвенція з місцевого бюджету на виконання інвестиційних проектів	1500,0	-	-
9770	Інші субвенції з місцевого бюджету	18823,5	-	-
8700	Резервний фонд	-	500,0	-
Всього видатків		242273,2	242535,3	100,1

Загальний обсяг видатків міського бюджету на 2019 рік становить 242535,3 тис. грн., у тому числі видатки загального фонду бюджету - у сумі 137995,3 тис. грн., видатки спеціального фонду бюджету - 104540,0 тис. грн., з яких 95740,0 тис. грн. становлять видатки бюджету розвитку.

Структура видатків загального фонду міського бюджету за 2017 р.–2019 р.

кекв		фактичні видатки за 2017 р.	% до загальн их витрат за 2017р.	фактичні видатки за 2018 р	% до загальн их витрат за 2018р.	Планові видатки на 2019 р.	% до загальн их витрат за 2019р..
		тис.грн.	%	тис.грн.	%	тис.грн.	%
2111	Заробітна плата	32119,1	27,82	40756,6	34,32	47870,0	34,7
2120	Нарахування на оплату праці	7213,9	6,25	9097,1	7,66	10511,5	7,6
2200	Використання товарів і послуг (крім оплати комунальних послуг)	18508,6	16,03	9547,3	8,04	12561,3	9,1
2270	Оплата комунальних послуг	6387,0	5,53	6374,9	5,37	6284,9	4,6
2420						129,6	0,1
2600	Поточні трансферти	55786,5	48,32	50964,2	42,91	57405,0	41,6
2700	Соціальне забезпечення	1642,0	1,42	1714,4	1,44	2398,0	1,7
2800	Інші видатки	186,8	0,16	316,8	0,27	335,0	0,2
9000	Нерозподілені видатки					500,0	0,4
	разом	115456,9	100,0	118771,3	100,0	137995,3	100,0

Враховано вимоги Закону України “Про Державний бюджет на 2019 рік” щодо забезпечення потреби в асигнуваннях на оплату праці працівників бюджетних установ відповідно до встановлених чинним законодавством умов оплати праці та розміру мінімальної заробітної плати (з 1 січня - 4173 гривень), прожитковий мінімум для працездатних осіб: з 1 січня 2018 року - 1853 гривень, з 1 липня - 1936 гривня, з 1 грудня - 2027 гривень.

Посадовий оклад працівника I тарифного розряду ЄТС встановлено на 1 січня 2019 року в розмірі 1921грн.